Dynamika procesu insolvenčních řízení

1 - Časové statistické charakteristiky

Ondřej Pirohanič, CRIF,a.s

2018 v Praze

1 Úvod 4
2 Insolvenční rejstřík 7
2.1 Insolvenční rejstřík - stručný popis 7
2.2 Údaje z insolvenčního rejstříku 11
2.3 Vývoj počtu insolvenčních řízení 18
2.4 Opakovaná insolvenční řízení 22
3 Systém insolvenčních řízení 24
3.1 Specifikace systému insolvenčních řízení 25
3.2 Migrační matice 29
3.3 Přímé migrace vyvolané aktivními událostmi 32
3.4 Přímé migrace ze stavu „Před rozhodnutím o úpadku“ do stavu „Vyřízená věc“ 33
4 Časové charakteristiky insolvenčních procesů 35
4.1 Postup měření délek přímých migrací mezi stavy 37
4.2 Mediány délek přímých migrací mezi stavy u soudů 40
4.3 Detailní charakteristiky délek přímých migrací mezi stavy u soudů 44
4.4 Histogramy délek vybraných migrací 51
4.5 Postup měření délek setrvání ve stavech 54
4.6 Mediány délek setrvání ve stavech u soudů 56
4.7 Detailní charakteristiky délek setrvání ve stavech u soudů 61
5 Shrnutí a závěr 68

1 Úvod

Cílem práce je průzkum procesů insolvenčních řízení se zaměřením na identifikaci jejich časových charakteristik standardními matematicko-statistickými metodami. Pozornost je soustředěna částečně i na specifikaci systému, který do určité míry matematicky popisuje proces insolvenčních řízení.

Sledovanými veličinami jsou jednak doby setrvání v jednotlivých fázích insolvenčního procesu a také rychlost pohybu insolvenčních procesů mezi těmito fázemi procesu. Výpočet statistik je prováděn v členění organizačních forem dlužníků a příslušných soudů, u kterých insolvenční procesy probíhají. U vypočtených statistik je vždy uváděn i počet měření. Pro přehled jsou uvedeny i celkové roční počty nově zahájených insolvenčních řízení v letech 2008 až 2017.

Množina dlužníků v insolvenčním řízení je rozdělena do následujících pěti disjunktních skupin (kategorií):

- obchodní společnosti,
- fyzické osoby – podnikatelé,
- zahraniční osoby,
- ostatní právnické osoby a
- občané

Do skupiny **obchodních společností** byly zařazeny: s.r.o., a.s., v.o.s., komanditní společnosti, zemědělská družstva, družstva, výrobní družstva, spotřební družstva a evropské společnosti.

Do skupiny **fyzických osob – podnikatelů** byly zařazeny fyzické osoby podnikající dle živnostenského zákona, samostatně hospodařící rolníci, zemědělští podnikatelé, fyzické osoby podnikající dle jiných zákonů než podle živnostenského zákona.

Do skupiny **zahraničních osob** byly zařazeny zahraniční fyzické osoby, zahraniční osoby, organizační složky zahraniční nadace a fondu.

Do skupiny **ostatní právnické osoby** jsou zařazeny všechny ostatní zbývající právní formy, které nebyly zařazeny do výše uvedených tří právních forem tj. například SVJ, bytová družstva, obecně prospěšné společnosti, obce a města, školy, nemocnice, spolky, atd.

Do skupiny **občané** jsou zařazeny dlužníci, kteří nejsou podnikajícími osobami

Statistiky probíhajících insolvenčních procesů jsou počítány jak pro všechna insolvenční řízení jako celek, tak i pro insolvenční řízení probíhající u jednotlivých soudů, kterých je celkem 10, tj. v členění:

- Krajský soud v Praze
- Městský soud v Praze
- Krajský soud v Brně
- Krajský soud v Ostravě
- Krajský soud v Ostravě - pobočka v Olomouci
- Krajský soud v Plzni
- Krajský soud v Hradci Králové
- Krajský soud v Hradci Králové - pobočka v Pardubicích
- Krajský soud v Českých Budějovicích
- Krajský soud v Ústí nad Labem
- Krajský soud v Ústí nad Labem - pobočka v Liberci
- všechny soudy souhrnně (celá ČR)

Druhá kapitola

Druhá kapitola obsahuje stručný popis insolvenčního rejstříku, z kterého provedená práce vychází. Pozornost je soustředěna na popis základních atributů, nad kterými je insolvenční rejstřík postaven. Zejména se jedná o tzv. stavy a události a jejich „ukotvení“ na časové ose. Je zde provedena kvantifikace jednotlivých událostí z pohledu jejich vlivu na pohyb procesu insolvenčních řízení mezi jednotlivými stavy. Pro upřesnění analyzovaného procesu jsou v této kapitole uvedeny i počty insolvenčních řízení v jednotlivých letech od roku 2008 a také kvantifikace proběhlých opakování insolvenčních řízení stejnými dlužníky.

Třetí kapitola

Třetí kapitola je zaměřena na specifikaci systému nad procesem insolvenčních řízení. Jako prvky systému jsou zavedeny jednotlivé stavy, v kterých je každý insolvenční proces zachycen. Jsou to jakési nádrže, v kterých (ale ne ve všech) každý proces „pobývá“ určitou dobu. Pohyb insolvenčních řízení mezi těmito nádržemi je uskutečňován pomocí událostí zajišťující vazby procesu mezi jednotlivými stavy. V této kapitole je ukázána i struktura systému graficky, kde k zobrazeným stavům (prvkům, nádržím) jsou přiřazeny jim odpovídající průměrné počty insolvenčních řízení, které jsou v nich zachyceny. Ke spojnicím ve tvaru šipek, které vyjadřují orientované vazby mezi jednotlivými stavy, jsou přiřazeny průměrné čtvrtletní hodnoty přítoků a odtoků insolvenčních řízení do resp. z daného stavu.

Dále následuje zobrazení systému insolvenčních řízení pomocí změřených migrací mezi jednotlivými stavy. Z naměřených hodnot migrací je vytvořena tzv. migrační matice, v které jsou uvedeny podíly počtu migrací z daného počátečního stavu bezprostředně (tj. přímo) do ostatních stavů insolvenčních procesů.

Pro další přiblížení jsou na konci této kapitoly uvedeny počty přímých migrací vyvolané aktivními událostmi. Dále je provedena detailnější analýza migrací ze stavu „Před rozhodnutím o úpadku“ do stavu „Vyřízená věc“.

Čtvrtá kapitola

Zaměření této kapitoly je analýza a identifikace časových charakteristik insolvenčních řízení u jednotlivých soudů. Analyzovány jsou

- délky přímých migrací, tj. časové délky **pohybu** mezi dvěma stavy a
- doby setrvání ve stavech, tj. časové délky **setrvání** ve stavech

Insolvenční proces je obecně náhodným procesem, který je diskrétní v úrovni (stavy) a spojitý v čase (stavy se mohou měnit kdykoliv). Tento proces je možné modelovat jako markovský proces, což bylo také provedeno. Jedná se o matematický model, který je určitou idealizací reálného procesu. Výsledky identifikace insolvenčních procesů z třídy markovských procesů bude provedeno v jiné práci. V této práci je pozornost věnována pravděpodobnostnímu rozdělení délek přímých migrací a dob setrvání ve stavech insolvenčních procesů, přesněji bodovým a intervalovým odhadům, které tato pravděpodobnostní rozložení v určitém smyslu aproximují.

Ve čtvrté kapitole jsou v tabulkách a grafech presentovány bodové a intervalové odhady uvedených veličin pro jednotlivé soudy ČR v členění Obchodní společnosti, Fyzické osoby podnikatelé a Občané. Je zde nastíněn způsob měření délek přímých migrací a dob setrvání ve stavech. Kapitola obsahuje i konkrétní počty měření vstupující do výpočtu statistik. Pro upřesnění charakteru změřených hodnot jsou zde uvedeny i vybrané histogramy délek přímých migrací, které se jeví jako zajímavé.

Pátá kapitola - závěr

V závěrečné kapitole je podán přehled poznatků, které byly získány provedenou prací.

2 Insolvenční rejstřík

Od 1.1.2008 nabyl účinnosti zákon č.182/2006 Sb. „O úpadku a způsobech jeho řešení“ (insolvenční zákon), který nahradil zákon č.328/1991 Sb. „O konkurzu a vyrovnání“. V souladu s insolvenčním zákonem byla na www.justice.cz zřízena webová služba, která automaticky sleduje insolvenční rejstřík a poskytuje kompletní údaje o průběhu insolvenčních řízení. V insolvenčním rejstříku jsou uváděny všechny důležité informace o insolvenčním řízení (tj. výzvy, usnesení, rozhodnutí, atd.). Rozhodnutí soudu jsou účinná jejich vyhlášením v insolvenčním rejstříku (pokud není výslovně stanoveno jinak). Veřejně přístupným a „živým“ zůstal zachován tzv. registr úpadců, v kterém jsou evidovány informace o konkurzech a vyrovnání podle zákona č. 328/1991 Sb. O konkurzu a vyrovnání. Insolvenční rejstřík je však obsahově nesrovnatelně bohatší než registr úpadců z hlediska zveřejňovaných údajů. Nicméně registr úpadců byl v období od roku 2008 stále doplňován o nově vyhlášené bankroty u společností, u kterých proces konkurzu a vyrovnání začal již dříve podle zákona č. 328/1991 Sb. O konkurzu a vyrovnání.

2.1 Insolvenční rejstřík - stručný popis

Insolvenční řízení lze zahájit buď na návrh na insolvenční řízení nebo na návrh na povolení reorganizace nebo na návrh na povolení oddlužení. Tyto návrhy může podat jak věřitel, tak i dlužník sám na sebe. Insolvenční řízení se zahajuje dnem doručení návrhu příslušnému soudu. Insolvenční soud oznámí zahájení insolvenčního řízení vyhláškou, zveřejněnou nejpozději do dvou hodin od doby kdy insolvenční soud obdržel návrh.

Insolvenční návrh soud **odmítne**, pokud neobsahuje požadované náležitosti nebo je nesrozumitelný nebo je neurčitý, tzn. pokud je insolvenční návrh vadný (špatný). Insolvenční soud odmítne návrh i v případě, že navrhovatel nedoplnil k návrhu v požadované lhůtě požadované přílohy obsahující stanovené náležitosti, ačkoliv k tomu byl vyzván. Usnesení o odmítnutí insolvenčního návrhu je způsobené zejména formálními nedostatky podaného insolvenčního návrhu, které odporují zákonem požadovaným náležitostem nebo tím, že insolvenční návrh je nesrozumitelný nebo neurčitý

Insolvenční návrh soud **zastaví**, pokud navrhovatel vzal svůj insolvenční návrh zpět v době do rozhodnutí o úpadku insolvenčním soudem.

Insolvenční návrh soud **zamítne**, pokud věřitel nemá vůči dlužníku splatnou pohledávku nebo neexistuje další věřitel vůči dlužníkovi. Insolvenční návrh insolvenční soud zamítne i v případě, že dlužník prokáže svoji platební neschopnost jako druhotnou, tj. vinou třetí osoby s tím, že svoji platební neschopnost způsobenou ne jeho vlastní vinou, vyřeší do tří měsíců. Usnesení o zamítnutí insolvenčního návrhu nastává, pokud úpadek není osvědčen splněním podmínek úpadku (např. dlužník má jen jednoho věřitele, lhůta po splatnosti není delší jak 3 měsíce, atd.) nebo majetek dlužníka je nedostatečný (a zároveň další podmínky) nebo závazky dlužníka po zahájení insolvenčního řízení převzal stát nebo vyšší územně samostatný celek, atd.

Základním pojmem insolvenčního zákona je „úpadek“. Ten je rozdělován do tří variant:

- insolvence,
- předlužení a
- hrozící úpadek

„Úpadek-insolvence“ dlužníka je definován prostřednictvím splnění tří podmínek, které musí u dlužníka platit současně:

- dlužník má více věřitelů
- peněžité závazky dlužníka jsou delší než 30 dnů po splatnosti
- dlužník není schopen tyto peněžité závazky plnit (je v platební neschopnosti)

Insolvenční návrh je prověřován z hlediska platnosti výše uvedených tří podmínek (charakteristik). U první podmínky „více věřitelů“ znamená, že mimo insolvenčního navrhovatele existuje ještě jiná osoba, která má vůči dlužníkovi již splatnou pohledávku. Druhá charakteristika je vcelku jasná. U třetí charakteristiky je nutné prověřit, zda je splněna následující definice platební neschopnosti:

- dlužník zastavil platby podstatné části svých peněžních závazků NEBO
- dlužník neplní své peněžní závazky po dobu delší jak 3 měsíců NEBO
- není možné uspokojit věřitele některou ze splatných pohledávek dlužníka výkonem rozhodnutí nebo exekucí NEBO
- dlužník nesplnil povinnost předložit seznamy (majetku, závazků, ..), které mu uložil insolvenční soud.

„Úpadek-předlužení“ dlužníka může nastat jen u dlužníka právnické osoby nebo u dlužníka fyzické osoby podnikatele. Úpadek-předlužení dlužníka je definován prostřednictvím dvou následujících charakteristik:

- dlužník má více věřitelů a
- souhrn jeho závazků převyšuje hodnotu jeho majetku

„Hrozící úpadek“ dlužníka znamená, že dlužník nebude schopen řádně a včas splnit podstatnou část svých peněžních závazků. Návrh na hrozící úpadek může podat jen dlužník.

Insolvenční soud rozhodne o úpadku ve svém rozhodnutí o úpadku, který obsahuje výrok o zjištění úpadku nebo hrozícího úpadku dlužníka. Insolvenční soud by měl uvést insolvenčního správce případně i znalce a dále výzvu věřitelům, aby přihlásili své pohledávky ve stanovené lhůtě a také výzvu, aby osoby se závazky vůči úpadci poskytovaly plnění nikoliv úpadci ale insolvenčnímu správci. Dále by měl určit místo a datum konání schůze věřitelů, atd. V rozhodnutí o úpadku nebo po rozhodnutí o úpadku do 3 měsíců určí insolvenční soud způsob řešení úpadku. Způsob řešení může ovlivnit schůze věřitelů svým usnesením. Řešením způsobu úpadku jsou:

- konkurz,
- nepatrný konkurz,
- reorganizace,
- oddlužení,
- moratorium a
- zvláštní způsob řešení.

Úpadek dlužníka může být řešen i „nepatrným konkurzem“. Ve srovnání s konkurzem má insolvenční řízení u dlužníků s nepatrným konkurzem volnější průběh, který vede k rychlejšímu a hospodárnějšímu insolvenčnímu řízení.

Úpadek fyzické osoby podnikatele může být řešen buď konkurzem, nebo také oddlužením. Tato možnost je v širším měřítku využívána cca až v průběhu roku 2011. Další aktualizace se týkala insolvence manželů, kdy do insolvenčního řízení mohou vstoupit dlužníci -manželé, tj. dvě „ekonomicky spjaté“ fyzické osoby.

Nejčastějším zdrojem insolvenčních řízení je špatná ekonomická situace subjektů, jejichž důsledkem je ztráta schopnosti subjektů splácet své závazky. Dalším významným zdrojem vzniků insolventních řízení jsou zániky společností. Dílčím krokem v procesu zániku společnosti je tzv. zrušení společnosti, které je prováděno dvěma způsoby:

- zrušení s likvidací nebo
- zrušení bez likvidace.

Zrušení bez likvidace nastává

- pokud jmění společnosti přechází na právního nástupce nebo
- pokud se konkurz zrušuje po splnění rozvrhového usnesení nebo
- pokud se konkurz zrušuje z důvodu nedostatečnosti majetku dlužníka

Zrušení s likvidací je prováděno tak, že musí projít insolvenčním řízením. Pokud je v rušené společnosti v likvidaci dostatek majetku, pak je možné vyhlásit konkurz. Pokud je v rušené společnosti v likvidaci nedostatek majetku, pak je věc vyřízena a konkurz se neuskuteční a společnost v likvidaci „vypadne“ z procesu insolvenčního řízení. Zde je nutné poznamenat, že velká část společností v likvidaci vstupující do insolvenčního řízení, kdy prokazatelně ztratila schopnost dostát svým závazkům, konkurzem ani neprojde, protože nemá dostatek majetku. Samotný počet skutečně vyhlášených konkurzů tudíž nemůže být úplným a přesným měřítkem míry bankrotu, tj. měřítkem intenzit vzniku bankrotů v ČR.

Ve vyhlášce č.123 ČNB je v §49 v odst.3 bod e) uvedeno, že „Indikátorem, že dlužník pravděpodobně nesplatí svůj závazek vůči věřiteli řádně a včas, aniž by věřitel přistoupil k uspokojení své pohledávky ze zajištění, je zejména … e):skutečnost, že byl podán návrh na úpadkové řízení vůči dlužníkovi“. V tomto směru se jeví jako oprávněné využití také návrhů na insolvenční řízení pro statistické vyhodnocení míry selhání resp. míry defaultu obchodních společností. Nicméně při použití insolvenčních návrhů k vyhodnocení míry defaultu je nutná určitá opatrnost, vzhledem k existenci tzv. šikanózních insolvenčních návrhů, což jsou neoprávněné insolvenční návrhy s úmyslem poškození protistrany.

Určitá oprávněnost využití návrhů na insolvenční řízení pro vyhodnocování míry selhání vyplývá i z nařízení evropského parlamentu a rady (EU) č.575/2013 ze dne 26.6.2013, konkrétně z článků 178, 179 a 180.

2.2 Údaje z insolvenčního rejstříku

Data a údaje z insolvenčního rejstříku je možné získat pomocí webové služby pro publikování údajů z insolvenčního rejstříku, tzv. aplikace **ISIR**, kterou provozuje Ministerstvo spravedlnosti ČR.

Webová služba aplikace ISIR zveřejňuje údaje o „věcech“ insolvenčního řízení. Věcí je jedno insolvenční řízení, které je jednoznačně identifikovatelné tzv. spisovou značkou, což je dvojice čísel: pořadové číslo v daném roce a rok. Spisové značky jsou vedeny u příslušných soudů, v insolvenčním rejstříku začínají rokem 2008. Spisové značky jsou pro níže provedené statistiky základním identifikátorem jednotlivých insolvenčních řízení. Identifikátorem nejsou konkrétní osoby, ale spisové značky jednotlivých rozlišitelných insolvenčních řízení. Z takto zvoleného přístupu k identifikaci vyplývá, že například u insolvence manželů se jedná o jednu insolvenci, i když v insolvenčním řízení vystupují pod jednou spisovou značkou dva dlužníci - manželé, tj. dvě osoby.

Každá spisová značka je dále charakterizována svými atributy, kterými jsou např. adresa sídla/bydliště, jméno/název, IČ, název věcně příslušného soudu, insolvenční správce, atd. Dále jsou ke spisové značce uváděny:

- seznamy přihlášek s pohledávkami věřitelů s jejich okamžiky zveřejnění a
- seznamy událostí a stavů, včetně časových údajů jejich vzniků.

Událost je většinou nějaký dílčí úkon, který byl v dané věci na úrovni soudu vykonán, resp. rozpoznán, např. nařízení jednání, vyjádření dlužníka, usnesení soudu, atd. Každá událost je v systému identifikována svým konkrétním kódem z číselníku událostí. Celkem je v číselníku systému ISIR vedeno cca více jak 800 možných identifikovatelných událostí.

Další charakteristikou je **stav** věci. Podle dokumentace na www.justice.cz, popisující webovou službu ISIR, je celkem rozlišováno 14 možných stavů věci. Pro účely statistických analýz procesu insolvenčních řízení budeme využívat všech 14 možných stavů věci, které uvádíme v seznamu kódů stavů věci v tab.č.1. Mimo to budeme používat i patnáctý stav, tzv. „čekání“, který je nutný pro úplnost výpočtů statistik.

Poř.č.	Název stavu	Kód stavu)*
1	Před rozhodnutím o úpadku	0C
2	Mylný zápis do rejstříku	0B
3	V úpadku	0H
4	Povoleno oddlužení	0E
5	Prohlášený konkurs	0A
6	Vyřízená věc	0I
7	Obživlá věc	0D
8	Pravomocně skončená věc	0G
9	Odškrtnutá - skončená věc	0F
10	Povoleno moratorium	0J
11	Povolena reorganizace	0K
12	Zrušeno vrchním soudem	0L
13	Prohlášený konkurs po zrušení vrchním soudem	0M
14	Postoupená věc	0N
15	Čekání	ER

)* kódy stavu zvoleny autorem

Tab.č. 1: Kategorie stavů v procesu insolvenčních řízení

Pohyby v čase mezi jednotlivými stavy jsou uskutečňovány prostřednictvím událostí, které se odehrály v dané věci a které změnu stavu aktivují. Jakákoliv změna ve stavu věci může být vyvolána pouze nějakou identifikovatelnou událostí z číselníku možných událostí, tj. příčinou jakékoliv změny stavu mohou být **některé** události z cca 800 možných, nikoliv všechny události.

Události lze z hlediska jejich vlivu na změny stavu rozdělit do dvou podmnožin:

- **aktivní události** způsobující změny stavu procesu insolvenčního řízení a
- **neaktivní události**, které nezpůsobují změny stavu procesu insolvenčního řízení

Vztah mezi událostmi a změnami stavu je schematicky znázorněn na následujícím obr.č.1. Na začátku, ve zvoleném čase t_M, je insolvenční řízení ve stavu „i“, v obr.č.1 označeném jako „Stav(i)“. Pak většinou následují různé neaktivní události, které nemají vliv na změnu stavu, až do času t_N , kdy přijde aktivní událost, která posune insolvenční řízení ze stavu „i“ do nějakého jiného stavu „j“. Zde mohou proběhnout další neaktivní události případně nějaká aktivní událost, která posune insolvenční řízení dále do nějakého jiného stavu a insolvenční proces tak postupuje dále.

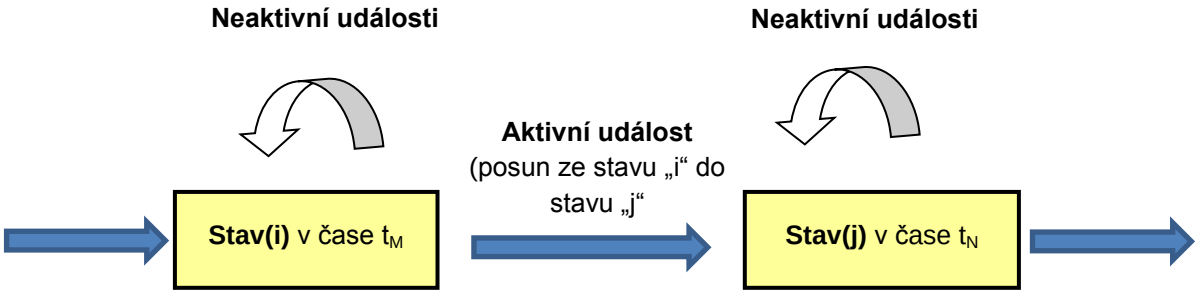

Obr.č. 1: Relace „stav-událost-stav“

V tabulce č.2 uvádíme typy událostí podle frekvence jejich výskytu v procesu insolvenčních řízení v období 2008 až 2017 a to bez rozdílu, zda se jedná o aktivní nebo neaktivní události. Největší počet výskytů je u události „Přihláška pohledávky“ následovaná událostí „Vyhláška o zahájení insolvenčního řízení“ a událostí „Usnesení o úpadku spojené s povolením oddlužení“, atd. Událost „Přihláška pohledávky“ nemá vliv na změnu stavu. Událost „Vyhláška o zahájení insolvenčního řízení“ má význam pro přísun a zahájení nových insolvenčních řízení do počátečního stavu.

V tabulce č.3 je uveden přehled výskytu aktivních událostí, tj. událostí které bezprostředně způsobily změnu stavu insolvenčních řízení. Je zde uvedeno 24 typů událostí, které měly největší vliv na změnu stavu. Těchto 24 typů aktivních událostí způsobilo celkem 95,5% změn stavu ze všech zjištěných změn stavu v období 2008 až 2017.

V další tabulce č.4 je pak uveden jiný pohled na aktivní události, a to na konkrétní migrace mezi stavy způsobené konkrétními událostmi. Uvedené události a změny stavu pokryly celkem 87,6% změn stavu ze všech zjištěných v období 2008 až 2017.

Tabulka č.5 popisuje podíly událostí na migrace z pohledu všech nastalých událostí. Všech událostí bylo v období 2008 až 2017 celkem cca 18 487 tisíc. Jedná se o velmi vysokou hodnotu. Měřením a analýzou kauzality vztahu „stav-událost-stav“ bylo zjištěno, že aktivních událostí ze všech uskutečněných v období 2008 až 2017 je „jen“ 579 tisíc, což je cca 3,13% z celku. Viz tabulka č.5, kde jsou pro 50 typů událostí uvedeny i jejich jednotlivé míry vlivu na změny stavu. **Upozornění**: tabulka č.5 je setříděna sestupně podle velikosti míry vlivu událostí na přímou změnu události na změnu stavu. Důsledek je ten, že událost „DD“ – „Přihláška pohledávky“ se v tabulce vůbec nevyskytuje, i když se jedná o její nejčetnější výskyt (**cca 2,8 milionu**), protože její míra vlivu na změnu stavu je nulová.

Počty událostí v insolvenčních řízeních v období 2008 - 2017					
Pořadí	**Kód události**	**Název události**	**Počet událostí v tisících**	**Procentní zastoupení**	**Procentní zastoupení kumulativně**
1	DD	Přihláška pohledávky	2 806,97	15,18%	15,18%
2	JF	Vyhláška o zahájení insolvenčního řízení	797,21	4,31%	19,50%
3	DS	Usnesení o úpadku spojené s povolením oddlužení	695,42	3,76%	23,26%
4	IP	Usnesení o schválení oddlužení plněním splátkového kalendáře	632,61	3,42%	26,68%
5	17	Usnesení o změně v osobě věřitele	563,59	3,05%	29,73%
6	1U	Sdělení správce o plnění oddlužení	503,08	2,72%	32,45%
7	QM	Zpráva IS o stavu řízení	460,18	2,49%	34,94%
8	5V	Doplnění/oprava přihlášené pohledávky	380,79	2,06%	37,00%
9	DG	Usnesení	317,05	1,71%	38,71%
10	BD	Návrh - přílohy	308,57	1,67%	40,38%
11	8C	Sdělení insolvenčního správce	277,23	1,50%	41,88%
12	JJ	Výzva	274,21	1,48%	43,36%
13	RR	Přípis	267,29	1,45%	44,81%
14	BI	Sdělení	242,28	1,31%	46,12%
15	AG	Insolvenční návrh spojený s návrhem na povolení oddlužení	229,58	1,24%	47,36%
16	50	Zpráva dlužníka o svých příjmech dle § 412 odst. 1 písm. b)	222,37	1,20%	48,56%
17	DE	Seznam přihlášených pohledávek	220,60	1,19%	49,76%
18	GE	Usnesení o odmítnutí přihlášky	208,90	1,13%	50,89%
19	3P	Usnesení o uložení povinnosti	188,80	1,02%	51,91%
20	JP	Výzva na správce	186,82	1,01%	52,92%
21	1P	Změna stavu věci	176,89	0,96%	53,88%
22	LT	Jiné	174,18	0,94%	54,82%
23	FF	Usnesení o ustanovení správce	171,71	0,93%	55,75%
24	LI	Opatření o určení osoby správce	171,61	0,93%	56,68%
25	8O	Usnesení o změně splátkového kalendáře	168,88	0,91%	57,59%
26	6F	Usnesení o vzetí na vědomí částečného zpětvzetí přihlášky	168,51	0,91%	58,50%
27	LC	Nařízení jednání	166,39	0,90%	59,40%
28	0O	Usnesení o vzetí na vědomí splnění oddlužení	156,66	0,85%	60,25%
29	BJ	Sdělení dlužníka	155,95	0,84%	61,09%
30	LD	Úřední záznam	153,29	0,83%	61,92%
31	JK	Výzva na zálohu na náklady řízení	149,90	0,81%	62,73%
32	1G	Návrh na změnu v osobě věřitele	149,85	0,81%	63,54%
33	02	Usnesení o zproštění funkce správce po skončení řízení	149,77	0,81%	64,35%
34	62	Protokol z přezkumného jednání	145,61	0,79%	65,14%
35	DM	Usnesení o odmítnutí insolvenčního návrhu	141,78	0,77%	65,91%
36	GG	Usnesení o vzetí na vědomí zpětvzetí přihlášky	139,35	0,75%	66,66%
37	C1	Usnesení o část. odmítnutí přihlášky	138,53	0,75%	67,41%
38	3D	Seznam/upravený seznam přihlášených pohledávek	135,32	0,73%	68,14%
39	QO	Soupis majetkové podstaty	131,84	0,71%	68,85%
40	BK	Sdělení věřitele	131,54	0,71%	69,57%
41	3U	Usnesení o zastavení řízení	122,13	0,66%	70,23%
42	4L	Žádost o určení osoby správce	116,29	0,63%	70,86%
43	5C	Usnesení o uspokojení zajištěného věřitele	112,86	0,61%	71,47%
44	JT	Výzva k opravě nebo doplnění návrhu na povolení oddlužení	111,13	0,60%	72,07%
45	BC	Návrh - doplnění návrhu	110,46	0,60%	72,66%
46	RO	Pověření asistentky soudce	109,10	0,59%	73,26%
47	KC	Výzva k opravě nebo doplnění návrhu	108,91	0,59%	73,84%
48	38	Referát	106,22	0,57%	74,42%
49	3O	Usnesení o schválení konečné zprávy	97,07	0,53%	74,94%
50		Ostatní události	4 632,28	25,06%	100,00%
		C e l k e m	**18 487,51**	100,00%	

Tab.č. 2: Počty všech realizovaných událostí v období 2008 až 2017

Události s přímým vlivem na změnu stavu v období 2008 - 2017				
Poř.	**Událost**	**Počet událostí**	**Počet událostí v % z celku**	**Počet událostí v % z celku kumulativně**
		(a)	= (a) / (celkem)	= kumul(a) / (celkem)
1	1P-Změna stavu věci	128 454	22,18%	22,18%
2	DS-Usnesení o úpadku spojené s povolením oddlužení	105 531	18,22%	40,40%
3	4C-Zápis v rejstříku ukončen	59 832	10,33%	50,73%
4	DM-Usnesení o odmítnutí insolvenčního návrhu	52 256	9,02%	59,75%
5	3U-Usnesení o zastavení řízení	33 722	5,82%	65,58%
6	0O-Usnesení o vzetí na vědomí splnění oddlužení	27 642	4,77%	70,35%
7	6P-Usnesení o zrušení konkursu	23 449	4,05%	74,40%
8	FF-Usnesení o ustanovení správce	20 630	3,56%	77,96%
9	EC-Usnesení o zamítnutí insolvenčního návrhu	15 142	2,61%	80,57%
10	DQ-Usnesení o úpadku spojené s prohlášením konkursu	11 386	1,97%	82,54%
11	31-Přezkumné jednání	9 402	1,62%	84,16%
12	3E-Schůze věřitelů	8 472	1,46%	85,63%
13	02-Usnesení o zproštění funkce správce po skončení řízení	7 930	1,37%	86,99%
14	30-Převzetí spisu z jiného soudu	6 341	1,09%	88,09%
15	3M-Usnesení o postoupení věci	6 309	1,09%	89,18%
16	0I-Usnesení o odměně správce	6 036	1,04%	90,22%
17	EO-Usnesení o prohlášení konkursu	5 607	0,97%	91,19%
18	0P-Usnesení o osvobození dlužníka od placení dosud neusp	5 536	0,96%	92,14%
19	DP-Usnesení o úpadku	5 216	0,90%	93,05%
20	0Q-Usnesení o zrušení schváleného oddlužení	3 939	0,68%	93,73%
21	JH-Vyhláška o svolání přezkumného jednání	3 269	0,56%	94,29%
22	IQ-Usnesení o neschválení oddlužení	2 795	0,48%	94,77%
23	JG-Vyhláška o svolání schůze věřitelů	2 328	0,40%	95,17%
24	3P-Usnesení o uložení povinnosti	2 064	0,36%	95,53%
25	Ostatní události	25 885	4,47%	100,00%
26	**Události celkem**	**579 173**	100,00%	

Tab.č. 3: Aktivní události se zjištěným s přímým vlivem na změnu stavu

Tab.č. 4: Aktivní události se zjištěným s přímým vlivem na vybrané změny stavu

Přímé migrace mezi stavy způsobené událostmi v období 2008 - 2017

Poř.	Událost	Stav před událostí	Stav po události	Počet událostí	Počet událostí v % z celku	Počet událostí v % z celku kumulativně
				(a)	= (a) / (celkem)	= (a) / (celkem)
1	DS-Usnesení o úpadku spojené s povolením oddlužení	0C-Před rozhodnutím o úpadku	0E-Povoleno oddlužení	104 501	18,04%	18,04%
2	1P-Změna stavu věci	0I-Vyřízená věc	0G-Pravomocně skončená věc	75 924	13,11%	31,15%
3	4C-Zápis v rejstříku ukončen	0G-Pravomocně skončená věc	0F-Odškrtnutá - skončená věc	58 983	10,18%	41,34%
4	1P-Změna stavu věci	0G-Pravomocně skončená věc	0F-Odškrtnutá - skončená věc	42 666	7,37%	48,70%
5	DM-Usnesení o odmítnutí insolvenčního návrhu	0C-Před rozhodnutím o úpadku	0I-Vyřízená věc	37 596	6,49%	55,19%
6	3U-Usnesení o zastavení řízení	0C-Před rozhodnutím o úpadku	0I-Vyřízená věc	23 091	3,99%	59,18%
7	0O-Usnesení o vzetí na vědomí splnění oddlužení	0E-Povoleno oddlužení	0I-Vyřízená věc	20 777	3,59%	62,77%
8	FF-Usnesení o ustanovení správce	0C-Před rozhodnutím o úpadku	0E-Povoleno oddlužení	18 598	3,21%	65,98%
9	6P-Usnesení o zrušení konkursu	0A-Prohlášený konkurs	0I-Vyřízená věc	17 687	3,05%	69,03%
10	DM-Usnesení o odmítnutí insolvenčního návrhu	0I-Vyřízená věc	0G-Pravomocně skončená věc	14 304	2,47%	71,50%
11	DQ-Usnesení o úpadku spojené s prohlášením konkursu	0C-Před rozhodnutím o úpadku	0A-Prohlášený konkurs	10 822	1,87%	73,37%
12	EC-Usnesení o zamítnutí insolvenčního návrhu	0C-Před rozhodnutím o úpadku	0I-Vyřízená věc	9 984	1,72%	75,10%
13	3U-Usnesení o zastavení řízení	0I-Vyřízená věc	0G-Pravomocně skončená věc	8 981	1,55%	76,65%
14	31-Přezkumné jednání	0C-Před rozhodnutím o úpadku	0E-Povoleno oddlužení	7 827	1,35%	78,00%
15	3E-Schůze věřitelů	0C-Před rozhodnutím o úpadku	0E-Povoleno oddlužení	6 912	1,19%	79,19%
16	0O-Usnesení o vzetí na vědomí splnění oddlužení	0I-Vyřízená věc	0G-Pravomocně skončená věc	6 746	1,16%	80,36%
17	30-Převzetí spisu z jiného soudu	0N-Postoupená věc	0C-Před rozhodnutím o úpadku	6 307	1,09%	81,44%
18	3M-Usnesení o postoupení věci	0C-Před rozhodnutím o úpadku	0N-Postoupená věc	6 258	1,08%	82,53%
19	6P-Usnesení o zrušení konkursu	0I-Vyřízená věc	0G-Pravomocně skončená věc	5 458	0,94%	83,47%
20	02-Usnesení o zproštění funkce správce po skončení řízení	0E-Povoleno oddlužení	0I-Vyřízená věc	5 345	0,92%	84,39%
21	DP-Usnesení o úpadku	0C-Před rozhodnutím o úpadku	0H-V úpadku	4 964	0,86%	85,25%
22	EC-Usnesení o zamítnutí insolvenčního návrhu	0I-Vyřízená věc	0G-Pravomocně skončená věc	4 880	0,84%	86,09%
23	EO-Usnesení o prohlášení konkursu	0H-V úpadku	0A-Prohlášený konkurs	4 388	0,76%	86,85%
24	0P-Usnesení o osvobození dlužníka od placení dosud neuspokojenýc	0E-Povoleno oddlužení	0I-Vyřízená věc	4 355	0,75%	87,60%
25	Ostatní přímé migrace			71 819	12,40%	100,00%
26	**Celkem události v období 2008 až 2017**			**579 173**	100,00%	

Míry vlivu událostí na změny stavu v období 2008 - 2017					
Pořadí	Kód události	Název kategorie události	Změřený počet událostí celkem (v tis.)	- v tom počet událostí s přímým vlivem na změnu stavu(v tis.)	Míra vlivu události na přímou změnu stavu
			(a)	(b)	= (b) / (a)
1	4C	Zápis v rejstříku ukončen	62,349	59,832	95,96%
2	30	Převzetí spisu z jiného soudu	6,713	6,341	94,46%
3	EB	Usnesení o zastavení řízení pro nedostatek podmínky řízení	0,029	0,023	79,31%
4	1P	Změna stavu věci	176,894	128,454	72,62%
5	2Q	Pokračování v řízení po zpětvzetí	0,005	0,003	60,00%
6	BH	Zánik moratoria	0,019	0,010	52,63%
7	5L	Zánik moratoria - po insolvenčním návrhu	0,040	0,020	50,00%
8	DN	Usnesení o zastavení řízení pro zpětvzetí insolvenčního návrhu	0,073	0,035	47,95%
9	LS	Mylný zápis	0,544	0,260	47,79%
10	EH	Usnesení o zastavení řízení pro nezaplacení zálohy na náklady řízení	0,207	0,088	42,51%
11	EC	Usnesení o zamítnutí insolvenčního návrhu	39,593	15,142	38,24%
12	DM	Usnesení o odmítnutí insolvenčního návrhu	141,777	52,256	36,86%
13	49	Vyřízeno jiným způsobem	1,569	0,527	33,59%
14	7A	Usnesení o zrušení moratoria	0,003	0,001	33,33%
15	7F	Usnesení o způsobu řešení úpadku reorganizací dle usnesení schůze věřitelů	0,006	0,0020	33,33%
16	ED	Usnesení o zamítnutí insolvenčního návrhu pro nedostatek majetku dlužníka	0,2340	0,0780	33,33%
17	5K	Usnesení o vyhlášení moratoria - po insolvenčním návrhu	0,145	0,042	28,97%
18	42	Usnesení o zrušení rozhodnutí soudu I.stupně	2,290	0,642	28,03%
19	3M	Usnesení o postoupení věci	22,739	6,309	27,75%
20	3U	Usnesení o zastavení řízení	122,126	33,722	27,61%
21	6P	Usnesení o zrušení konkursu	85,555	23,449	27,41%
22	41	Usnesení o změně rozhodnutí soudu I.stupně	1,950	0,508	26,05%
23	A2	Usnesení o zrušení oddlužení z důvodu úmrtí dlužníka	4,485	1,112	24,79%
24	AQ	Usnesení o vzetí na vědomí splnění reorganizačního plánu	0,236	0,056	23,73%
25	7L	Usnesení o tom, že dlužník není v úpadku	0,101	0,021	20,79%
26	6R	Usnesení o povolení reorganizace	0,474	0,097	20,46%
27	C4	Usnesení o přeměně reorganizace v konkurs	0,355	0,070	19,72%
28	IH	Usnesení o odmítnutí návrhu na povolení oddlužení pro vady	0,266	0,049	18,42%
29	6L	Usnesení o způsobu řešení úpadku konkursem dle usnesení schůze věřitelů	0,879	0,161	18,32%
30	DI	Usnesení o odmítnutí návrhu na moratorium	0,028	0,005	17,86%
31	II	Usnesení o zamítnutí návrhu	0,605	0,108	17,85%
32	0O	Usnesení o vzetí na vědomí splnění oddlužení	156,660	27,642	17,64%
33	EO	Usnesení o prohlášení konkursu	31,986	5,607	17,53%
34	0K	Usnesení o vzetí na vědomí zpětvzetí návrhu na povolení oddlužení	0,342	0,058	16,96%
35	IQ	Usnesení o neschválení oddlužení	16,502	2,795	16,94%
36	0Q	Usnesení o zrušení schváleného oddlužení	23,773	3,939	16,57%
37	3E	Schůze věřitelů	51,249	8,472	16,53%
38	IL	Usnesení o zamítnutí návrhu na povolení oddlužení	1,079	0,176	16,31%
39	DQ	Usnesení o úpadku spojené s prohlášením konkursu	71,165	11,386	16,00%
40	DS	Usnesení o úpadku spojené s povolením oddlužení	695,423	105,531	15,18%
41	DP	Usnesení o úpadku	35,767	5,216	14,58%
42	0J	Usnesení o odmítnutí návrhu na povolení oddlužení pro opožděnost nebo neoprávněnost	0,248	0,036	14,52%
43	72	Usnesení o zrušení moratoria - po insolvenčním návrhu	0,007	0,001	14,29%
44	SK	Právní moc konečného rozhodnutí	3,845	0,527	13,71%
45	IM	Usnesení o povolení oddlužení	8,545	1,120	13,11%
46	DT	Usnesení o úpadku spojené s povolením reorganizace	0,392	0,048	12,24%
47	FF	Usnesení o ustanovení správce	171,707	20,630	12,01%
48	31	Přezkumné jednání	85,041	9,402	11,06%
49	JG	Vyhláška o svolání schůze věřitelů	24,410	2,328	9,54%
50	JH	Vyhláška o svolání přezkumného jednání	39,203	3,269	8,34%
51		Ostatní události	0,074	0,006	8,11%
		Události celkem	**18 487,504**	**579,173**	**3,13%**

Tab.č. 5: Míry vlivu událostí na změnu stavu

2.3 Vývoj počtu insolvenčních řízení

Vývoj počtu zahájených insolvenčních řízení v období 2008 až 2017 vykazuje postupný pokles od roku 2014. Maxima nově zahájených insolvenčních řízení, cca 38 tisíc, bylo dosaženo v roce 2013. Viz graf na obr.č.2. Nově zahajovaná insolvenční řízení jsou insolvenční řízení, kterým byla přidělená spisová značka. Nejedná se vyhlášené bankroty. Meziroční pokles hodnot je patrný z v tab.č.6, kde jsou uvedeny meziroční změny v procentech, které ukazují na postupné zrychlování poklesu nově zahájených insolvenčních řízení počínaje rokem 2014.

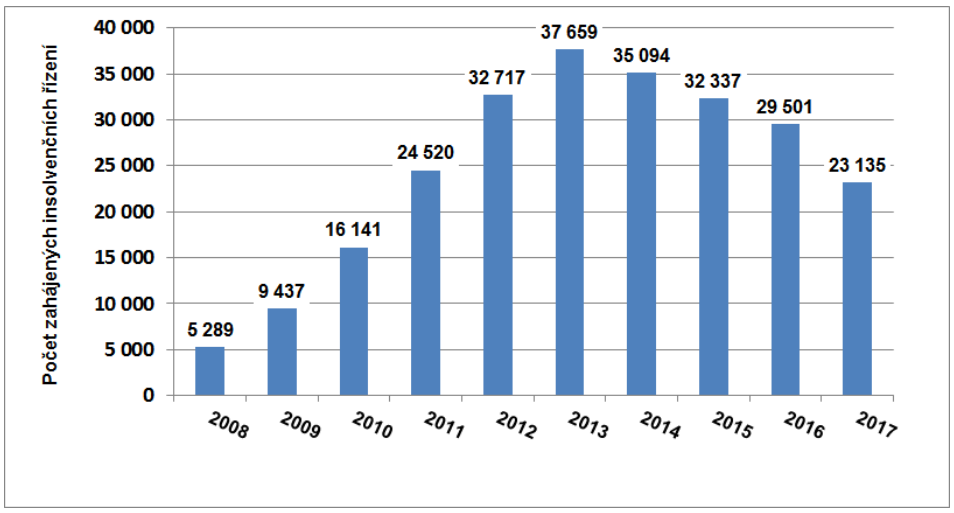

Obr.č. 2: Počty zahajovaných insolvenčních řízení

Počty zahájených insolvenčních řízení		
Rok	Nově zahájená insolvenční řízení (v tis.)	Meziroční změna (v %)
2008	5,29	-
2009	9,44	78,4%
2010	16,14	71,0%
2011	24,52	51,9%
2012	32,72	33,4%
2013	37,66	15,1%
2014	35,09	-6,8%
2015	32,34	-7,9%
2016	29,50	-8,8%
2017	23,14	-21,6%

Celkem 2008 - 2017	245,83

Tab.č. 6: Zahájená insolvenční řízení včetně meziročních změn

V tab.č.7 jsou uvedeny roční počty nově zahajovaných insolvenčních řízení v období 2008 až 2017 podle právní formy dlužníků.

Počty zahájených insolvenčních řízení podle organizační formy dlužníků						
Rok	Obchodní společnosti	Fyzické osoby podnikatelé	Občané	Zahraniční osoby	Ostatní právnické osoby	Celkem
	(v tis.)	(v tis.)	(v tis.)	(v tis.)	(v tis.)	(v tis.)
2008	2,98	0,41	1,86	0,004	0,044	5,29
2009	4,73	0,55	4,12	0,015	0,016	9,44
2010	4,73	1,04	10,33	0,015	0,030	16,14
2011	4,51	2,61	17,35	0,020	0,042	24,52
2012	4,61	4,65	23,38	0,031	0,044	32,72
2013	4,52	7,80	25,26	0,041	0,039	37,66
2014	2,35	11,49	21,19	0,046	0,022	35,09
2015	2,09	10,52	19,64	0,054	0,028	32,34
2016	1,78	9,20	18,43	0,053	0,030	29,50
2017	1,34	7,24	14,49	0,036	0,022	23,14
Celkem 2008 - 2017	33,64	55,50	156,06	0,32	0,32	245,83

Tab.č. 7: Počty zahájených insolvenčních řízení podle organizačních forem dlužníků

Pokles počtů nově zahajovaných insolvenčních řízení je patrný i z grafů na obr.č.3 až obr.č.5, kde jsou uvedeny měsíční počty zahajovaných insolvenčních řízení. Z grafu na obr.č.3 pro obchodní společnosti je vidět, že pokles zahajovaných insolvenčních řízení nastal postupně v průběhu roku 2011. U občanů a fyzických osob podnikatelů to bylo až v průběhu roku 2014, tj cca o dva roky později než u obchodních společností. U ostatních právnických osob a zahraničních osob k poklesu došlo (s větší mírou nepřesnosti) až v letech roku 2014 až 2016. V tomto případě se ale jedná o velmi malá čísla, která jsou značně volatilní.

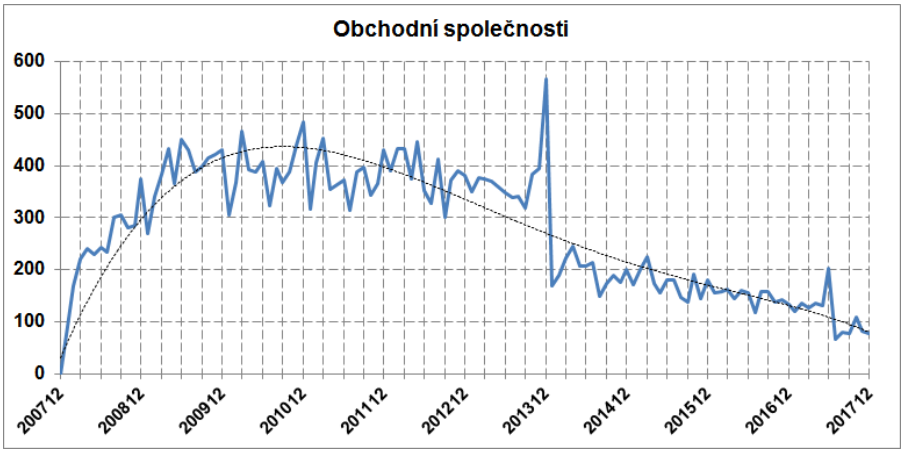

Obr.č. 3: Zahájená insolvenčních řízení – obchodní společnosti - měsíčně

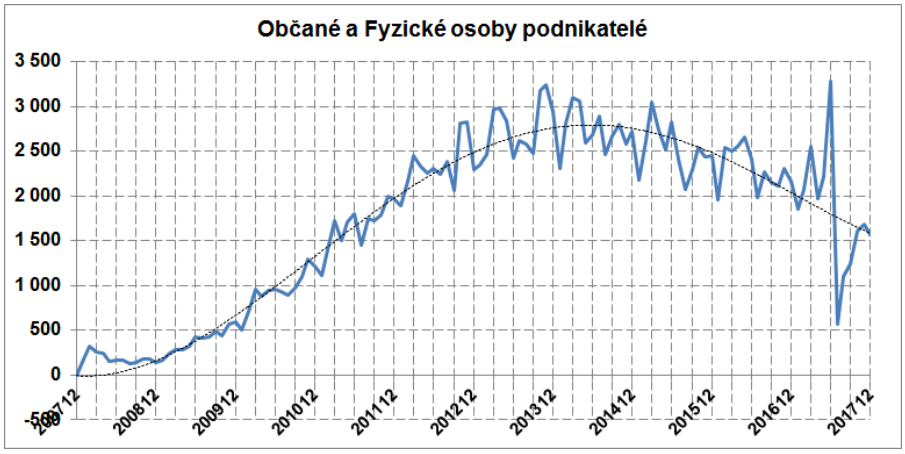

Obr.č. 4: Zahájená insolvenčních řízení – Občané a Fyzické osoby podnikatelé - měsíčně

Obr.č. 5: Zahájená insolvenčních řízení – Ostatní práv.osoby a Zahr.osoby - měsíčně

Srovnání počtu insolvenčních řízení a počtu událostí

Srovnáním celkového počtu zahájených insolvenčních řízení s počty celkem proběhlých událostí v období 2008 až 2017 získáme následující odhady

Počet událostí na jedno insolvenční řízení:

$$= \textit{počet událostí celkem/počet insolvenčních řízení celkem} =$$
$$= 18\,487{,}50/248{,}83 \;= \mathbf{74{,}30\ \textit{událostí na jedno insolvenční řízení}}$$

Počet **aktivních** událostí na jedno insolvenční řízení:

$$= \textit{počet } \mathbf{\textit{aktivních}} \textit{ událostí celkem/počet insolvenčních řízení celkem} =$$
$$= 579{,}17/248{,}83 \;= \mathbf{2{,}33\ \textit{aktivních událostí na jedno insolvenční řízení}}$$

Vysoká hodnota 74,3 počtu událostí na jedno insolvenční řízení je zčásti způsobena vysokým počtem přihlášek pohledávek. U těchto událostí se jedná spíše o evidenční události, které na rychlost procesu insolvenčních řízení nemají velký vliv. Pokud do událostí nezahrneme události „DD -Přihláška pohledávek“, pak

Počet událostí na jedno insolvenční řízení bez zahrnutí událostí DD :

$$= (\textit{počet událostí celkem} - \textit{počet DD})/\textit{počet insolvenčních řízení celkem} =$$
$$= (18\,487{,}50 - 2\,806{,}97)/248{,}83 \;= \mathbf{63{,}02\ \textit{událostí na jedno insolvenční řízení}}$$

2.4 Opakovaná insolvenční řízení

Z hlediska zpracování dat je nutné uvést, že pro některé subjekty jsou insolvenční řízení vedeny v průběhu času opakovaně, i vícenásobně, pod různými spisovými značkami. Vícenásobně opakovaná insolvenční řízení se projeví v častějších výskytech insolvenčních řízení připadající na jednoho dlužníka, tj. na jedno konkrétní IČ, resp. na jednoho konkrétního občana, které můžeme nalézt pod různými spisovými značkami.

Výsledky měření přístupů do insolvenčních řízení včetně opakovaných jsou uvedeny v tabulce č.8.

U obchodních společností vedených v insolvenčním rejstříku mající přiděleno IČ, bylo zjištěno opakované insolvenční řízení u cca 23% obchodních společností ze všech insolvenčních řízení vedených vůči obchodním společnostem. U fyzických osob-podnikatelů to je také cca 23% ze všech insolvenčních řízení vedených vůči fyzickým osobám-podnikatelům. U občanů to je cca 14%, nicméně u občanů se jedná o absolutně nejvyšší počet opakovaných insolvenčních řízení. U ostatních právnických osob to je cca 27%, ale jedná se o počet nejmenší v absolutní hodnotě.

U opakovaných insolvenčních řízení jde nejvíce o dvojnásobná insolvenční řízení. Opakovaně předkládané návrhy převážně nastávají, když jsou návrhy odmítány soudem mimo jiné zejména z následujících důvodů:

- navrhovatel insolvence nedodá dostatek skutečností, které by osvědčovaly úpadek dlužníka, tj. že dlužník má více věřitelů, že má peněžité závazky po splatnosti více jak 30 dnů a tyto závazky není schopen plnit,
- navrhovatel nevysvětlí dostatečně okolnosti osvědčující dlužníkův úpadek,
- navrhovatel nezaplatil zálohu na náklady insolvenčního řízení včas v požadovaném termínu.

Z celkového pohledu na míru opakování insolvenčních řízení můžeme konstatovat, že z deseti insolvenčních řízení jsou téměř dvě insolvenční řízení nejméně jednou opakované.

Bilance přístupů dlužníků do insolvenčních řízení včetně opakovaných (v období 2008 - 2017)							
Kategorie opakování přístupů subjektů-dlužníků do insolvenčních řízení	**Občané**	**Fyzické osoby - podnikatelé**	**Obchodní společnosti**	**Zahraniční osoby**	**Ostatní právnické osoby**	**Počet dlužníků celkem**	**Počet insolvenčních řízení celkem)***
(a)	(b)	(c)	(d)	(e)	(f)	(g)=(b)+(c)+(d)+(e)+(f)	(h)=(a)*(g)
1x	116 550	34 477	20 345	151	173	171 696	171 696
2x	13 046	5 596	3 918	20	40	22 620	45 240
3x	2 664	1 546	1 077	9	13	5 309	15 927
4x	705	532	307	2	5	1 551	6 204
5x	235	223	110	0	1	569	2 845
více jak 5x	173	236	70	0	0	479	3 918
Celkem	133 373	42 610	25 827	182	232	202 224	245 830

)* počet insolvenčních řízení = počet spisových značek

Spisové značky v insolvenčních řízeních (v období 2008 - 2017)						
	Občané	**Fyzické osoby - podnikatelé**	**Obchodní společnosti**	**Zahraniční osoby**	**Ostatní právnické osoby**	**Počet spisových značek celkem)****
Počet spisových značek dlužníků vstupujících do insolvenčního řízení jedenkrát	133 373	42 610	25 827	182	232	202 224
Počet spisových značek dlužníků vstupujících do insolvenčního řízení vícekrát (resp. dvakrát, třikrát, atd.)	22 556	13 000	7 921	44	85	43 606
Počet spisových značek celkem	155 929	55 610	33 748	226	317	245 830
Podíl počtu spisových značek vstupujících do insolvenčního řízení vícekrát ku počtu spisových značek celkem	**14,47%**	**23,38%**	**23,47%**	**19,47%**	**26,81%**	**17,74%**

)** počet spisových značek = počet insolvenčních řízení

Tab.č. 8: Přístupy dlužníků k insolvenčním řízení

3 Systém insolvenčních řízení

Systémem obecně rozumíme množinu prvků a vazeb mezi nimi. Tato množina jako celek vždy vykazuje určité specifické vlastnosti a chování. Možností definic systémů nad procesem insolvenčních řízení je více. Jednou z nich je definovat množinu prvků jako množinu stavů s vazbami mezi nimi podle zvoleného účelu. Struktura veřejně dostupných datových údajů z insolvenčního registru přímo nabízí možnost definovat množinu prvků systému jako množinu „stavových zásobníků“ insolvenčních řízení v jednotlivých stavech specifikovaných v tab.č.2. Vazbami mezi těmito prvky jsou pak toky jednotlivých insolvenčních řízení, které „zásobníky“ doplňují nebo vyprazdňují podle nastalých událostí. Většina takto pojatých vazeb jsou tzv. vnitřní vazby, tj. vazby mezi jednotlivými prvky uvnitř definovaného systému. Vazby na okolí definovaného systému, tzv. vnější vazby jsou dvě. Je to především přítok insolvenčních návrhů do systému, konkrétně do zásobníku „Před rozhodnutím o úpadku“. Příchozí insolvenční návrh vstupuje do systému prostřednictvím vyhlášky zveřejněné příslušným soudem. Další vnější vazbou je vazba do zásobníku odškrtnutých věcí, kde insolvenční proces každé věci končí.

Podstatnou vlastností (atributem) každého prvku systému je počet insolvenčních řízení zachycený v „zásobníku“, tj. v jednom ze 14 rozlišovaných stavů insolvenčních procesů. Jedná se o celočíselnou hodnotu, která je ale v čase proměnná. Tato proměnná má náhodný charakter, který je dán především délkou setrvání konkrétních insolvenčních řízení v tom kterém stavu, ale také neurčitostí do kterého stavu (prvku) se dané insolvenční řízení dále posune. Atributem každé vazby systému je velikost toku insolvenčních řízení procházející danou vazbou, tj. počet insolvenčních řízení za daný časový interval.

Jak již bylo zmíněno, vstupem do systému jsou insolvenční návrhy. Výstupem ze systému ale mohou být zvoleny i některé atributy prvků nebo jejich agregáty podle požadovaného účelu. V našem případě byl za výstup zvolen atribut počet odškrtnutých věcí.

3.1 Specifikace systému insolvenčních řízení

První přiblížení ke stanovení systému insolvenčních řízení je uvedeno na obr.č.6. Vychází z intuitivní představy, že systém je určitá množina prvků a vazeb mezi těmito prvky.

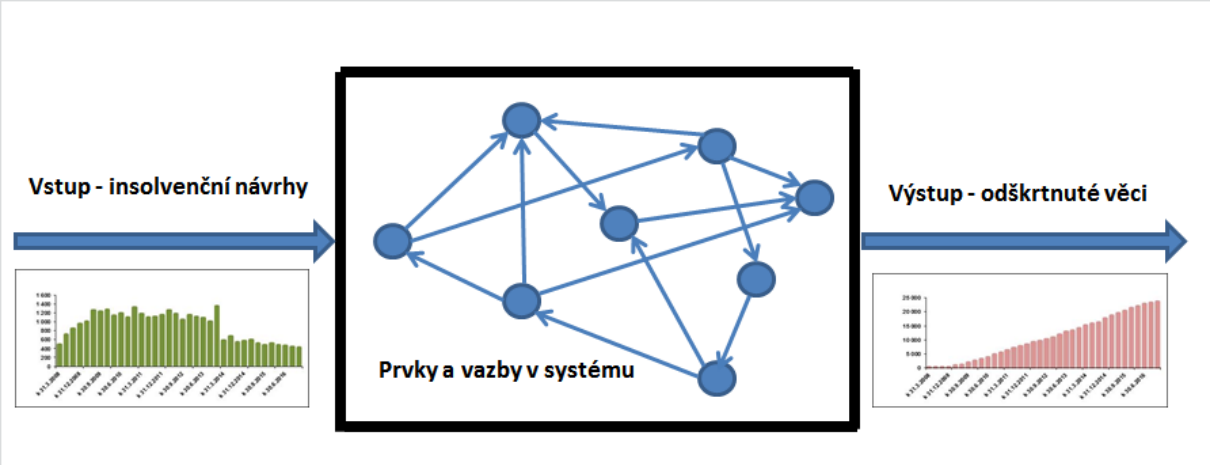

Obr.č. 6: Orientovaný systém insolvenčních řízení

Vnitřní uspořádání takto pojatého systému, tj. jeho struktura definovaná 14 stavy insolvenčních řízení a vazbami mezi nimi, se jeví jako vcelku stabilní, beze změn od roku 2008. Samotný objekt, který je modelován systémem, vykazuje adaptabilitu, tj. změny v čase, které vyplývají z novelizací a změn insolvenčního zákona s cílem jeho postupného zlepšování. Dále je nutné zmínit, že jedna ze základních vlastností systému – separabilita, je splněna, protože generovaný výstup ze systému (odškrtnuté věci) bezprostředně neovlivňují prostřednictvím okolí vstupy do systému.

Na následujícím obr.č.7 a obr.č.8 je uvedeno detailnější zobrazení modelu systému insolvenčního řízení v kterém jsou uvedeny i hodnoty některých atributů, které byly získány z jednotlivých měření provedené na datech o insolvenčních řízeních realizovaných v období od 1.1.2014 do 31.12.2017, tj. za **poslední čtyři roky**. Vzhledem k tomu, že změřené hodnoty atributů vykazují určitý náhodný charakter, jsou ke každému atributu uváděny vždy dvě hodnoty: střední hodnota a její směrodatná odchylka. Z důvodu názornosti nejsou na obr.č.7 a obr.č.8 uvedeny úplně všechny existující prvky a vazby mezi nimi.

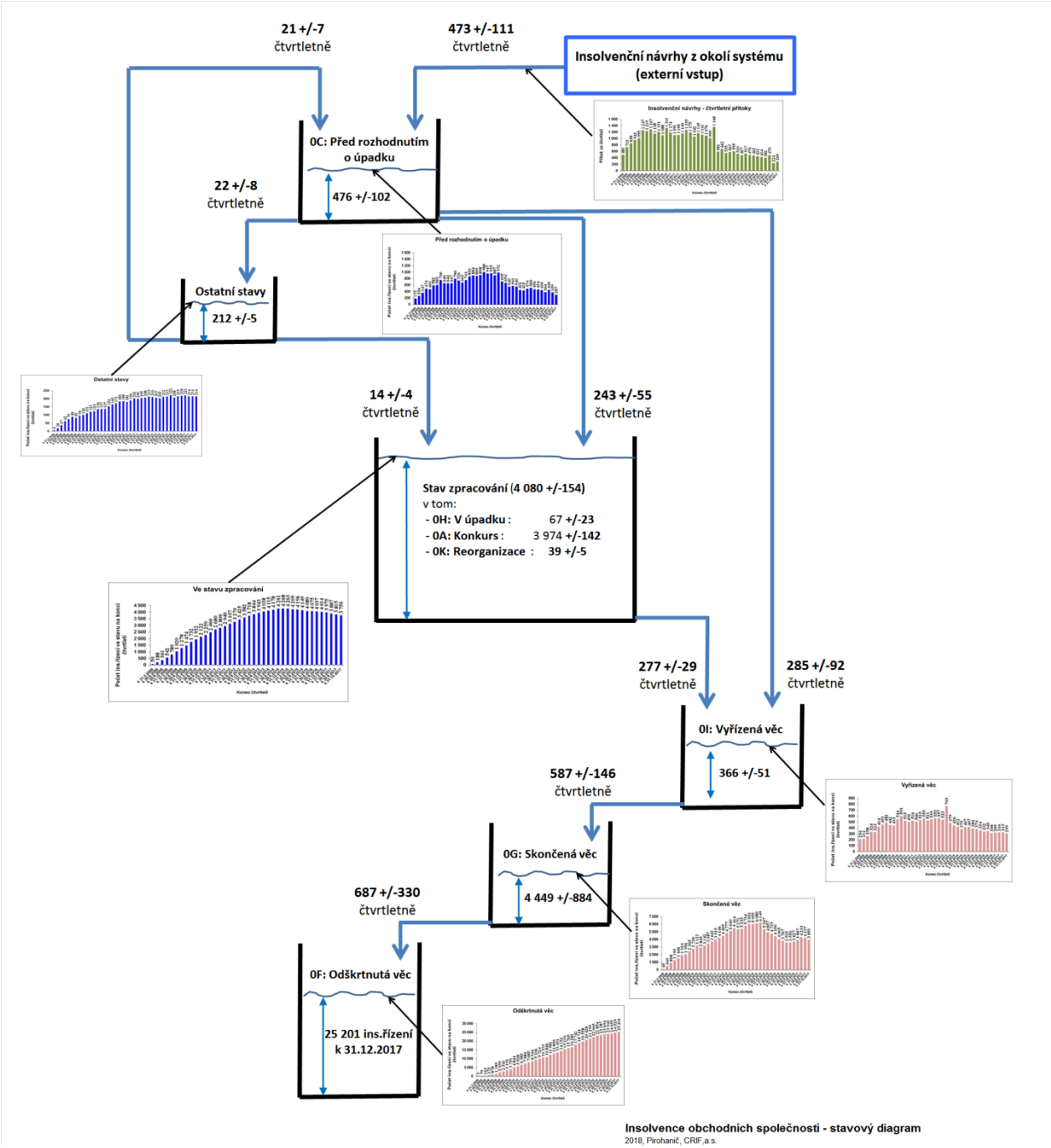

Obr.č. 7: Model systému insolvenčních řízení pro obchodní společnosti

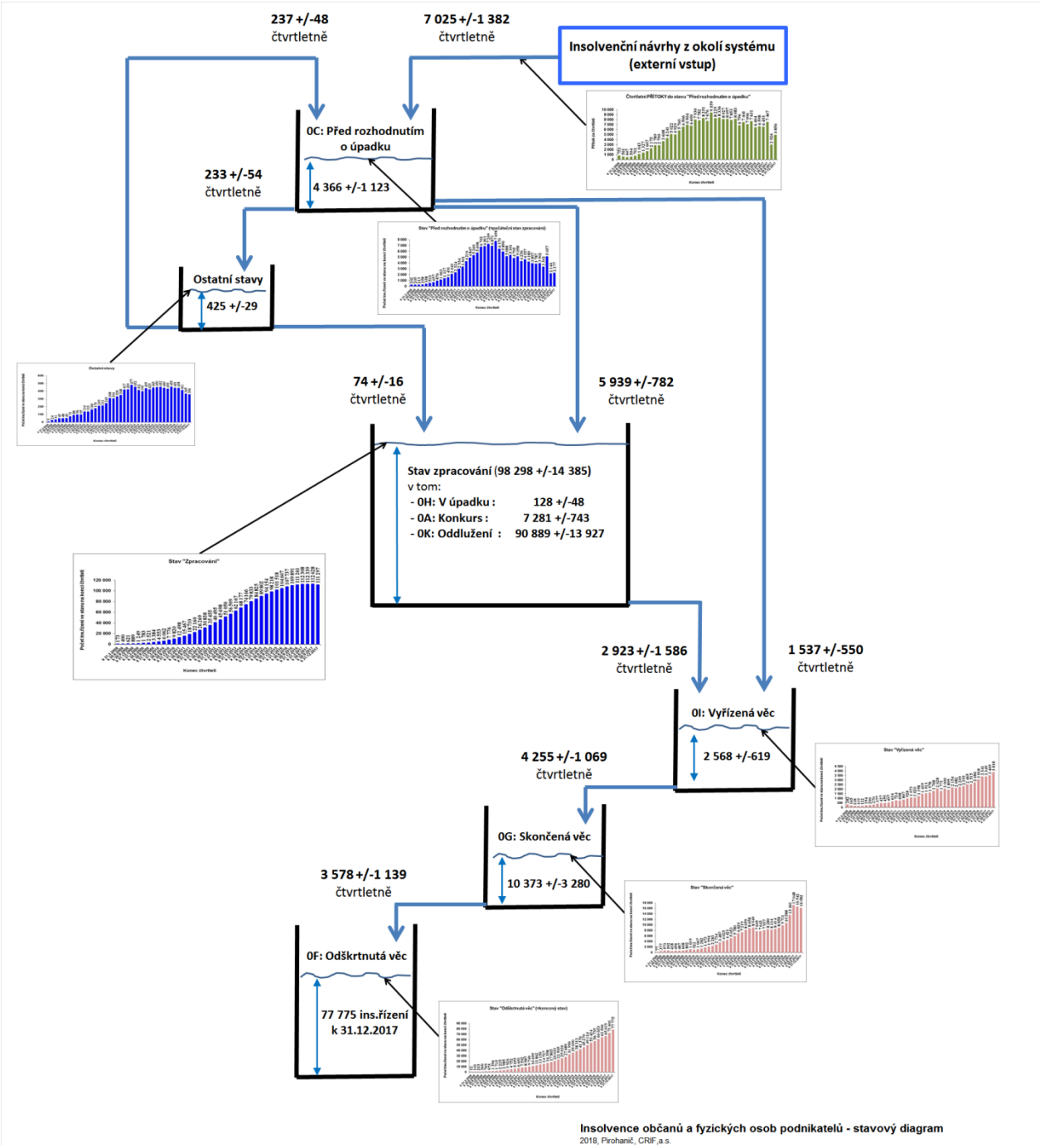

Obr.č. 8: Model systému insolvenčních řízení pro občany a fyzické osoby podnikatele

Z charakteru samotného procesu insolvenčních řízení vyplývá, že zkoumané a měřené veličiny mají diskrétní povahu. Jsou to události a stavy věci, které mohou v čase nabývat pouze diskrétních hodnot z množin, které jsou konečné (14 možných stavů věci a cca 800 možných událostí). Jako diskrétní veličinu můžeme chápat i čas (datum-hodina-minuta-vteřina), i když je přirozeně spojitý. Základními měřenými veličinami procesu insolvenčního řízení jsou tedy

- stavy,
- události a
- čas

Možným přístupem k popisu procesu insolvenčních řízení je aplikace popisu chování systémů známých z kybernetiky. Viz například na internetu volně přístupnou knihu „Introduction to Cybernetics„ jejichž autorem je W. Ross Ashby. Jedná se o popis změn rozlišitelných stavů v čase způsobené rozlišitelnými vstupy. Stav systému (operand) je transformován do jiného stavu prostřednictvím operátoru, kterým je v našem případě nějaká událost. Konkrétní zjištěné přechody z jednoho stavu do jiného (zvané migrace, transitions) a jim odpovídající události jsou zdrojem k identifikaci dynamického modelu systému insolvenčních řízení.

Insolvenční proces začíná v naprosté většině insolvenčním návrhem. Zároveň dostane spisovou značku, která jednoznačně identifikuje každý konkrétní insolvenční proces, tj. každé insolvenční řízení. Nutno poznamenat, že u cca několika desítek případů nezačaly insolvenční procesy přímo insolvenčními návrhy. To nastalo zejména u mylných zápisů a moratorií.

Po zahájení insolvenčního řízení následuje řetězec událostí, který je determinován konkrétními rozhodnutími obsaženými v usneseních soudu ve věci daného insolvenčního řízení. Řetězce událostí určují pohyby insolvenčních řízení mezi jednotlivými stavy, tj. přímé migrace mezi stavy.

Vstupem do systému insolvenčních řízení jsou insolvenční návrhy. Jedná se o zahájení insolvenčního řízení oznámené vyhláškou. Od tohoto okamžiku probíhá proces insolvenčního řízení u místně příslušných soudů v souladu s insolvenčním zákonem. Pohyb insolvenčních řízení mezi jednotlivými stavy má vždy pravděpodobnostní charakter, trajektorie mezi stavy je individuální a má náhodný charakter.

3.2 Migrační matice

Pro první představu o struktuře a vzájemných vazbách uvnitř systému insolvenčních řízení použijeme **matici přímých migrací**, tj. statický pohled na procesy insolvenčních řízení, bez respektování jejich časových charakteristik. Matice přímých migrací procesu insolvenčního řízení je zobrazení množství a směru realizovaných přechodů mezi stavy insolvenčního procesu, tj. přímých migrací mezi jednotlivými stavy. Jedná se o vzájemně, bezprostředně navazující přechody mezi stavy. Čas, resp. okamžiky, kdy k jednotlivým přechodům dochází, má v tomto případě okrajový význam. Čas je významný až při hledání intenzit přechodů mezi stavy, při identifikaci míry insolvencí v čase, při výpočtu statistik dob setrvání ve stavech, při výpočtu statistik časových délek přímých migrací, při výpočtu kumulativních pravděpodobností migrací, atd.

V tab.č.9 a v tab.č.10 uvádíme zobrazení procesu insolvenčních řízení pomocí tzv. transitivní matice, která popisuje relativní četnosti přímých migrací z výchozích stavů do bezprostředně následujících stavů. Relativní četnosti migrací jsou uvedeny v procentech ve formátu na jedno desetinné místo. Pokud číslo není uvedeno, pak k migraci vůbec nedošlo. V transitivních maticích je uveden i patnáctý stav „Čekání“. Jedná se o stav, který vyjadřuje čekání na následující migraci.

Z migračních matic jsou patrné tzv. **hlavní migrační cesty**, což jsou důležité přímé migrace probíhající ve zvýšené míře jen mezi některými stavy. Potenciální hlavní migrační cesty jsou tabulkách č.9 a č.10 vyznačeny barevně, kde proces začíná ve stavu „Před rozhodnutím o úpadku“.

Zde je nutné poznamenat, že v datech se vyskytují i migrace, které jsou založeny na chybných, přesněji na nekauzálních časových souslednostech záznamů. Existují i dvojice migrací, které se jeví jako „paralelní“ nadbytečné záznamy. Tyto nesrovnalosti ve vstupních datech ISIR byly ale ponechány tak jak jsou, protože se jedná o cca desítky případů a statisticky jsou bezvýznamné.

Detailní analýzy dynamického chování insolvenčních procesů, včetně hledání matematického modelu popisující dynamiku průtoku insolvenčních řízení po hlavních migračních cestách jsou předmětem až jiných prací.

Obchodní společnosti: změřené přímé migrace v období 2008 až 2017			Koncový stav migrace															Součet sloupců 0C až ER
			Před rozh. o úpadku	Mylný zápis	V úpadku	Oddlužení	Konkurs	Vyřízená věc	Obživlá věc	Skončená věc	Odškrtnutá věc	Moratorium	Reorganizace	Zrušeno VS	Konkurs po zruš. VS	Postoupená věc	Čekání k 1.1.2018	
			0C	0B	0H	0E	0A	0I	0D	0G	0F	0J	0K	0L	0M	0N	ER	
Počáteční stav migrace	Před rozhodnutím o úpadku	0C		154	3 059		7 669	22 555	17	281	9	54	61			871	287	35 017
	Mylný zápis	0B	10					2			2						165	179
	V úpadku	0H	44				3 116	15	4			3	109	25			39	3 355
	Oddlužení	0E																
	Konkurs	0A	125		79			7 496	2	65	11		6	51		3	3 667	11 505
	Vyřízená věc	0I	142	3	6		50		995	29 361	367	3	2	1	8	4	299	31 241
	Obživlá věc	0D	2		156		368	436		14	3	2	5			4	33	1 023
	Skončená věc	0G	36				9	635	21		25 083		1			1	3 891	29 677
	Odškrtnutá věc	0F	13	3			8	75	4	79						4	25 201	25 387
	Moratorium	0J	37		6		1	19		1	2					1	1	68
	Reorganizace	0K			8		85	49		3							44	189
	Zrušeno VS	0L			21		25	17		2			3				9	77
	Konkurs po zrušení VS	0M						6									2	8
	Postoupená věc	0N	838		1		6	17		5	10						4	881
Celkem			1 247	160	3 336		11 337	31 322	1 043	29 811	25 487	62	187	77	8	888	33 642	138 607

CRIF Pirohanič 2018

Obchodní společnosti: podíly přímých migrací (2008-2017)			Koncový stav migrace															Součet sloupců 0C až ER	Počet migrací celkem
			Před rozh. o úpadku	Mylný zápis	V úpadku	Oddlužení	Konkurs	Vyřízená věc	Obživlá věc	Skončená věc	Odškrtnutá věc	Moratorium	Reorganizace	Zrušeno VS	Konkurs po zruš. VS	Postoupená věc	Čekání (k 1.1.2018)		
			0C	0B	0H	0E	0A	0I	0D	0G	0F	0J	0K	0L	0M	0N	ER		
Počáteční stav migrace	Před rozhodnutím o úpadku	0C		0,4%	8,7%		21,9%	64,4%	0,0%	0,8%	0,0%	0,2%	0,2%			2,5%	0,8%	100%	35 017
	Mylný zápis	0B	5,6%					1,1%			1,1%						92,2%	100%	179
	V úpadku	0H	1,3%				92,9%	0,4%	0,1%			0,1%	3,2%	0,7%			1,2%	100%	3 355
	Oddlužení	0E																0%	
	Konkurs	0A	1,1%		0,7%			65,2%	0,0%	0,6%	0,1%		0,1%	0,4%		0,0%	31,9%	100%	11 505
	Vyřízená věc	0I	0,5%	0,01%	0,0%		0,2%		3,2%	94,0%	1,2%	0,0%	0,0%	0,0%	0,0%	0,0%	1,0%	100%	31 241
	Obživlá věc	0D	0,2%		15,2%		36,0%	42,6%		1,4%	0,3%	0,2%	0,5%			0,4%	3,2%	100%	1 023
	Skončená věc	0G	0,1%				0,0%	2,1%	0,1%		84,5%		0,0%			0,0%	13,1%	100%	29 677
	Odškrtnutá věc	0F	0,1%	0,01%			0,0%	0,3%	0,0%	0,3%						0,0%	99,3%	100%	25 387
	Moratorium	0J	54,4%		8,8%		1,5%	27,9%		1,5%	2,9%					1,5%	1,5%	100%	68
	Reorganizace	0K			4,2%		45,0%	25,9%		1,6%							23,3%	100%	189
	Zrušeno VS	0L			27,3%		32,5%	22,1%		2,6%			3,9%				11,7%	100%	77
	Konkurs po zrušení VS	0M						75,0%									25,0%	100%	8
	Postoupená věc	0N	95,1%		0,1%		0,7%	1,9%		0,6%	1,1%						0,5%	100%	881
Celkem			0,9%	0,1%	2,4%	0,0%	8,2%	22,6%	0,8%	21,5%	18,4%	0,0%	0,1%	0,1%	0,0%	0,6%	24,3%	100%	138 607

(c) 2018, Pirohanič CRIF

Tab.č. 9: Počty migrací a transitivní matice pro Obchodní společnosti

Občané a Fyzické osoby podnikatelé: změřené přímé migrace v období 2008 až 2017			Koncový stav migrace															Součet sloupců 0C až ER
			Před rozh. o úpadku	Mylný zápis	V úpadku	Oddlužení	Konkurs	Vyřízená věc	Obživlá věc	Skončená věc	Odškrtnutá věc	Moratorium	Reorganizace	Zrušeno VS	Konkurs po zruš. VS	Postoupená věc	Čekání k 1.1.2018	
			0C	0B	0H	0E	0A	0I	0D	0G	0F	0J	0K	0L	0M	0N	EF	
Počáteční stav migrace	Před rozhodnutím o úpadku	0C		217	4 055	148 595	7 692	50 277	15	418	24	4	8	2	1	5 758	2 277	219 343
	Mylný zápis	0B	11					1									230	242
	V úpadku	0H	50			1 759	2 594	39	1		1		6	28		1	59	4 538
	Oddlužení	0E	791		56		9 200	37 448	18	221	31			38		25	104 912	152 740
	Konkurs	0A	136		288	677		12 807	7	100	15		2	350		3	6 326	20 711
	Vyřízená věc	0I	301		5	364	103		2 328	94 627	1 967			3	4	11	3 818	103 531
	Obživlá věc	0D	5		93	1 246	310	631		18	2					10	44	2 359
	Skončená věc	0G	39			27	12	2 619	27		77 037					9	16 082	95 852
	Odškrtnutá věc	0F	14		1	15	5	234	9	414						10	77 775	78 477
	Moratorium	0J					1	1					2					4
	Reorganizace	0K	1			1	7	2									7	18
	Zrušeno VS	0L			44	198	100	41		2						1	34	420
	Konkurs po zrušení VS	0M						3									2	5
	Postoupená věc	0N	5 667	1	3	46	6	24	1	10	14			7			39	5 818
Celkem			7 015	218	4 545	152 928	20 030	104 127	2 406	95 810	79 091	4	18	428	5	5 828	211 605	684 058

CRIF Pirohanič 2018

Občané a Fyzické osoby podnikatelé: podíly přímých migrací v období 2008 až 2017			Koncový stav migrace															Součet sloupců 0C až ER	Počet migrací celkem
			Před rozh. o úpadku	Mylný zápis	V úpadku	Oddlužení	Konkurs	Vyřízená věc	Obživlá věc	Skončená věc	Odškrtnutá věc	Moratorium	Reorganizace	Zrušeno VS	Konkurs po zruš. VS	Postoupená věc	Čekání (k 1.1.2018)		
			0C	0B	0H	0E	0A	0I	0D	0G	0F	0J	0K	0L	0M	0N	EF		
Počáteční stav migrace	Před rozhodnutím o úpadku	0C		0,1%	1,8%	67,7%	3,5%	22,9%	0,0%	0,2%	0,0%	0,0%	0,0%	0,0%	0,0%	2,6%	1,0%	100%	219 343
	Mylný zápis	0B	4,5%					0,4%									95,0%	100%	242
	V úpadku	0H	1,1%			38,8%	57,2%	0,9%	0,0%		0,0%		0,1%	0,6%		0,0%	1,3%	100%	4 538
	Oddlužení	0E	0,5%		0,0%		6,0%	24,5%	0,0%	0,1%	0,0%			0,0%		0,0%	68,7%	100%	152 740
	Konkurs	0A	0,7%		1,4%	3,3%		61,8%	0,0%	0,5%	0,1%		0,0%	1,7%		0,0%	30,5%	100%	20 711
	Vyřízená věc	0I	0,3%		0,0%	0,4%	0,1%		2,2%	91,4%	1,9%			0,0%	0,0%	0,0%	3,7%	100%	103 531
	Obživlá věc	0D	0,2%		3,9%	52,8%	13,1%	26,7%		0,8%	0,1%					0,4%	1,9%	100%	2 359
	Skončená věc	0G	0,0%			0,0%	0,0%	2,7%	0,0%		80,4%					0,0%	16,8%	100%	95 852
	Odškrtnutá věc	0F	0,0%		0,0%	0,0%	0,0%	0,3%	0,0%	0,5%						0,0%	99,1%	100%	78 477
	Moratorium	0J					25,0%	25,0%					50,0%					100%	4
	Reorganizace	0K	5,6%			5,6%	38,9%	11,1%									38,9%	100%	18
	Zrušeno VS	0L			10,5%	47,1%	23,8%	9,8%		0,5%						0,2%	8,1%	100%	420
	Konkurs po zrušení VS	0M						60,0%									40,0%	100%	5
	Postoupená věc	0N	97,4%	0,0%	0,1%	0,8%	0,1%	0,4%	0,0%	0,2%	0,2%			0,1%			0,7%	100%	5 818
Celkem			1,0%	0,0%	0,7%	22,4%	2,9%	15,2%	0,4%	14,0%	11,6%	0,0%	0,0%	0,1%	0,0%	0,9%	30,9%	100%	684 058

2018, Pirohanič, CRIF-CCB,a.s.

Tab.č. 10: Počty migrací a transitivní matice pro Občany a Fyzické osoby podnikatele

3.3 Přímé migrace vyvolané aktivními událostmi

V návaznosti na předchozí kapitoly uvádíme v tab. č.11 počty aktivních událostí a jejich poměrná zastoupení podle organizačních forem dlužníků. Celkový počet **aktivních** událostí v období 2008 až 2017 byl 579 173 u všech forem dlužníků. Tabulka č.11 dává přehled o počtech migrací mezi stavy vyvolaných konkrétními typy aktivních událostí. Uváděné počty migrací neobsahují migrace do stavu „Čekání“, tento stav byl z výpočtů vyřazen.

Aktivní události (způsobující přímé migrace mezi dvěma stavy)	Obchodní společnosti			Občané a fyzické osoby podnikatelé			Ostatní subjekty		CELKEM
	Obchodní společnosti v likvidaci	Obchodní společnosti bez likvidace	Obchodní společnosti celkem	Občané	Fyzické osoby podnikatelé	Občané a fyzické osoby podnikatelé celkem	Ostatní právnické osoby	Zahraniční osoby	
	(a)	(b)	(c)=(a)+(b)	(d)	(e)	(f)=(d)+(e)	(g)	(h)	(i)=(c)+(f)+(g)+(h)
Usnesení o odmítnutí ins.návrhu	3 647	6 688	10 335	29 601	12 060	41 661	160	100	**52 256**
Usnesení o zastavení řízení	3 273	4 412	7 685	16 107	9 763	25 870	84	83	**33 722**
Usnesení o zamítnutí ins.návrhu	12 940	922	13 862	818	414	1 232	36	12	**15 142**
Změna stavu věci	14 088	13 418	27 506	75 745	24 739	100 484	264	200	**128 454**
Usnesení o úpadku	166	2 025	2 191	1 813	1 178	2 991	14	20	**5 216**
Usnesení o úpadku spojené s prohlášením konkursu	1 388	4 262	5 650	2 926	2 719	5 645	57	34	**11 386**
Usnesení o prohlášení konkursu	204	2 419	2 623	1 693	1 255	2 948	14	22	**5 607**
Usnesení o úpadku spojené s povolením oddlužení	0	0	0	82 792	22 676	105 468	0	63	**105 531**
Usnesení o zproštění funkce správce po skončení řízení	19	55	74	7 038	814	7 852	1	3	**7 930**
Usnesení o vzetí na vědomí splnění oddlužení	0	0	0	25 193	2 444	27 637	0	5	**27 642**
Ostatní aktivní události	13 255	21 784	35 039	111 376	39 289	150 665	319	264	**186 287**
Celkem počet aktivních událostí	48 980	55 985	104 965	355 102	117 351	472 453	949	806	**579 173**

Aktivní události	Obchodní společnosti			Občané a Fyzické osoby podnikatelé			Ostatní subjekty		CELKEM
	Obchodní společnosti v likvidaci	Obchodní společnosti bez likvidace	Obchodní společnosti celkem	Občané	Fyzické osoby podnikatelé	Občané a fyzické osoby podnikatelé celkem	Ostatní právnické osoby	Zahraniční osoby	
Usnesení o odmítnutí ins.návrhu	7,45%	11,95%	9,85%	8,34%	10,28%	8,82%	16,86%	12,41%	**9,02%**
Usnesení o zastavení řízení	6,68%	7,88%	7,32%	4,54%	8,32%	5,48%	8,85%	10,30%	**5,82%**
Usnesení o zamítnutí ins.návrhu	26,42%	1,65%	13,21%	0,23%	0,35%	0,26%	3,79%	1,49%	**2,61%**
Změna stavu věci	28,76%	23,97%	26,20%	21,33%	21,08%	21,27%	27,82%	24,81%	**22,18%**
Usnesení o úpadku	0,34%	3,62%	2,09%	0,51%	1,00%	0,63%	1,48%	2,48%	**0,90%**
Usnesení o úpadku spojené s prohlášením konkursu	2,83%	7,61%	5,38%	0,82%	2,32%	1,19%	6,01%	4,22%	**1,97%**
Usnesení o prohlášení konkursu	0,42%	4,32%	2,50%	0,48%	1,07%	0,62%	1,48%	2,73%	**0,97%**
Usnesení o úpadku spojené s povolením oddlužení	0,00%	0,00%	0,00%	23,31%	19,32%	22,32%	0,00%	7,82%	**18,22%**
Usnesení o zproštění funkce správce po skončení řízení	0,04%	0,10%	0,07%	1,98%	0,69%	1,66%	0,11%	0,37%	**1,37%**
Usnesení o vzetí na vědomí splnění oddlužení	0,00%	0,00%	0,00%	7,09%	2,08%	5,85%	0,00%	0,62%	**4,77%**
Ostatní aktivní události	27,06%	38,91%	33,38%	31,36%	33,48%	31,89%	33,61%	32,75%	**32,16%**
Celkem počet aktivních událostí	100,00%	100,00%	100,00%	100,00%	100,00%	100,00%	100,00%	100,00%	**100,00%**

Tab.č. 11: Přímé migrace způsobené aktivními událostmi

3.4 Přímé migrace ze stavu „Před rozhodnutím o úpadku“ do stavu „Vyřízená věc“

V rámci analýzy naměřených hodnot se zajímavou migrací jeví přímá migrace ze stavu „Před rozhodnutím o úpadku“ do stavu „Vyřízená věc“, zejména z pohledu konkrétních událostí, které tuto migraci vyvolávají. Přehled počtu migrací a procentní zastoupení migrací pro čtyři nejvýznamnější události je v tabulce č.12.

Zde je vidět, že u **obchodních společností** výrazně velká část insolvenčních řízení migruje ze stavu „Před rozhodnutím o úpadku“ přímo do stavu „Vyřízená věc“. Jedná se o 22 555 migrací, což je cca **64,9%** (!) ze všech 34 730 uskutečněných migrací (vyjma migrací do stavu „Čekání“). Jedná se o poměrně vysoké procento, které se jeví jako neočekávané. Důvodem je zejména nedostatek majetku **u likvidovaných** obchodních společností, kde počet usnesení **o zamítnutí** insolvenčního návrhu je celkem 8 476, což je 51,8% ze všech likvidovaných obchodních společností ze stavu „Před rozhodnutím o úpadku“.

Poněkud vyšší počet migrací do stavu „Vyřízená věc“ je i u obchodních společností **bez likvidace**, kde usnesení **o odmítnutí** insolvenčních návrhů je celkem 4 730, tj. 25,8% ze všech. Zde jsou nejčastějšími důvody nedostatky v insolvenčním návrhu, např. nejsou uvedeny rozhodující skutečnosti osvědčující úpadek nebo hrozící úpadek dlužníka, nebo např. insolvenční návrh je nesrozumitelný a neurčitý, atd. Situaci u ostatních právních forem dlužníků viz tabulka č.12.

Přímé migrace ze stavu "Před rozhodnutím o úpadku" do stavu "Vyřízená věc"	Obchodní společnosti			Občané a fyzické osoby podnikatelé			Ostatní subjekty		CELKEM
	Obchodní společnosti v likvidaci	Obchodní společnosti bez likvidace	Obchodní společnosti celkem	Občané	Fyzické osoby podnikatelé	Občané a fyzické osoby podnikatelé	Ostatní právnické osoby	Zahraniční osoby	
	(a)	(b)	(c)=(a)+(b)	(d)	(e)	(f)=(d)+(e)	(g)	(h)	(i) = (c)+(f)+(g)+(h)
1. Přímé migrace ze stavu "Před rozhodnutím o úpadku" do stavu "Vyřízená věc"	13 753	8 802	22 555	33 616	16 661	50 277	213	142	73 187
v tom: - 1.1 - usnesením o odmítnutí ins.návrhu	2 525	4 730	7 255	21 248	8 908	30 156	111	74	37 596
- 1.2 - usnesením o zastavení řízení	2 207	2 968	5 175	10 753	7 048	17 801	57	58	23 091
- 1.3 - usnesením o zamítnutí ins.návrhu	8 476	584	9 060	596	292	888	28	8	9 984
- 1.4 - změnou stavu věci	279	138	417	332	111	443	4	1	865
- 1.5 - z ostatních důvodů	266	382	648	687	302	989	13	1	1 651
2. Přímé migrace ze stavu "Před rozhodnutím o úpadku" do ostatních stavů, vyjma stavu "Čekání"	2 612	9 563	12 175	126 187	40 602	166 789	104	180	179 248
1.+ 2. Celkem přímých migrací ze stavu "Před rozhodnutím o úpadku", vyjma stavu "Čekání"	16 365	18 365	34 730	159 803	57 263	217 066	317	322	252 435

Přímé migrace ze stavu "Před rozhodnutím o úpadku" do stavu "Vyřízená věc" (procentní zastoupení)	Obchodní společnosti			Občané a fyzické osoby podnikatelé			Ostatní subjekty		CELKEM
	Obchodní společnosti v likvidaci	Obchodní společnosti bez likvidace	Obchodní společnosti celkem	Občané	Fyzické osoby podnikatelé	Občané a fyzické osoby podnikatelé	Ostatní právnické osoby	Zahraniční osoby	
1. Přímé migrace ze stavu "Před rozhodnutím o úpadku" do stavu "Vyřízená věc"	84,0%	47,9%	64,9%	21,0%	29,1%	23,2%	67,2%	44,1%	29,0%
v tom: - 1.1 - usnesením o odmítnutí ins.návrhu	15,4%	25,8%	20,9%	13,3%	15,6%	13,9%	35,0%	23,0%	14,9%
- 1.2 - usnesením o zastavení řízení	13,5%	16,2%	14,9%	6,7%	12,3%	8,2%	18,0%	18,0%	9,1%
- 1.3 - usnesením o zamítnutí ins.návrhu	51,8%	3,2%	26,1%	0,4%	0,5%	0,4%	8,8%	2,5%	4,0%
- 1.4 - změnou stavu věci	1,7%	0,8%	1,2%	0,2%	0,2%	0,2%	1,3%	0,3%	0,3%
- 1.5 - z ostatních důvodů	1,6%	2,1%	1,9%	0,4%	0,5%	0,5%	4,1%	0,3%	0,7%
2. Přímé migrace ze stavu "Před rozhodnutím o úpadku" do ostatních stavů, vyjma stavu "Čekání"	16,0%	52,1%	35,1%	79,0%	70,9%	76,8%	32,8%	55,9%	71,0%
1.+ 2. Celkem přímých migrací ze stavu "Před rozhodnutím o úpadku", vyjma stavu "Čekání"	100,0%	100,0%	100,0%	100,0%	100,0%	100,0%	100,0%	100,0%	100,0%

Tab.č. 12: Přímé migrace ze stavu „Před rozhodnutím o úpadku“ do „Vyřízená věc“

4 Časové charakteristiky insolvenčních procesů

Při identifikaci časových charakteristik (statistik) je výchozí měřenou veličinou délka časového intervalu mezi změnami stavu v procesu insolvenčních řízení. Je to rozdíl mezi časem vstupu procesu do daného stavu a časem výstupu procesu z daného stavu do jiného stavu. Podle zvolené symboliky na obr.č.1 „Relace Stav-událost-Stav“ se jedná o veličinu

$$\Delta = t_N - t_M$$

Pomocí množiny změřených hodnot Δ budou časové statistiky identifikovány ve dvou následujících směrech, a to:

- statistiky časových délek **pohybu** mezi dvěma předem zvolenými stavy (dále také jako „délka přímé migrace“) a
- statistiky časových délek **setrvání** v jednom předem zvoleném stavu (dále také jako „doba setrvání ve stavu“)

Délka přímé migrace je definována **pro předem zvolené dva stavy**. Pro 14 možných stavů je celkový počet uspořádaných dvojic dán vzorcem pro variaci bez opakování, tj.:

$$V(k,n) = n!/(n-k)! = \frac{14!}{(14-2)!} = 182$$

Výpočty statistik délek přímých migrací ale nebyly provedeny pro všechny 182 možných dvojic. Výpočet byl proveden jen pro 18 vybraných dvojic, viz dále tabulky s hodnotami statistik.

Doba setrvání v daném stavu je definována jen pro zvolený stav, kterých je celkem 14. Vychází z délek přímých migrací **z daného zvoleného stavu do všech ostatních**, kterých je pak 13. Výpočet statistik dob setrvání byl proveden pro všech 14 stavů.

Pro tyto náhodné veličiny, tj. délky přímých migrací a doby setrvání, jsou vypočteny následující bodové odhady:

- prostřední hodnota (medián),
- interval spolehlivosti mediánu (oboustranný na hladině 95%) a
- dolní kvartil a horní kvartil
- střední hodnota,
- směrodatná odchylka,

K výpočtu uvedených bodových odhadů byly použity standardní algoritmy. Extrémní hodnoty, které se vyskytly v datech, **nebyly** odstraňovány (tzv. trimming) ani nahrazovány (tzv. winsorising). Tím dochází v některých případech k větším odchylkám mezi střední hodnotou a prostřední hodnotou (mediánem).

4.1 Postup měření délek přímých migrací mezi stavy

Přístup k měření časových délek přímých migrací je znázorněn na obr.č.9. Z databáze záznamů insolvenčních řízení jsou vybírány podmnožiny, na kterých jsou prováděny výpočty statistik. Samotný výběr podmnožin je proveden parametricky, kde výběrovými parametry jsou

- příslušné soudy (10 soudů) plus všechny soudy dohromady a
- organizační forma subjektů (obchodní společnosti, občané, atd.)

Výpočet příslušných statistik je proveden za podmínky, že počet měření je vyšší jak 10, respektive množina měření má více jak 10 prvků.

Pro přehled jsou v tabulce č.13 a v tabulce č.14 uvedeny celkové počty zahájených insolvenčních řízení a počty změřených přímých migrací v jednotlivých soudů. Na obr.č.14 je uveden i graf vystihující poměrná zastoupení počtu přímých migrací u jednotlivých soudů.

V následující kapitole jsou pak uvedeny změřené statistiky jak pro všechny soudy souhrnně, tak i pro soudy jednotlivě.

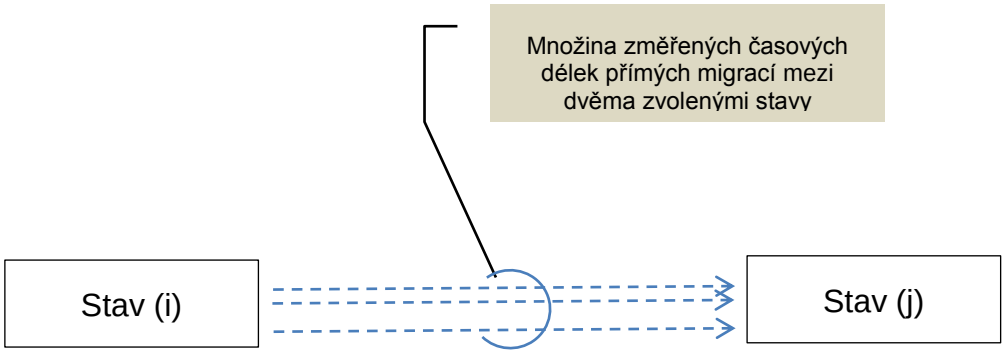

Obr.č. 9: Měření časových délek pohybu mezi zvolenými dvěma stavy

Počty zahájených insolvenčních řízení podle soudů												
Rok	KS v Praze	MěS v Praze	KS v Brně	KS v Ostravě	KS v Ostravě - pob. v Olomouci	KS v Plzni	KS v Hr. Králové	KS v Hr. Králové - pob. v Pardubicích	KS v Č.Budějovicích	KS v Ústí nad Labem	KS v Ústí nad Labem - pob. v Liberci	C e l k e m
	(v tis.)	(v tis.)	(v tis.)	(v tis.)	(v tis.)	(v tis.)	(v tis.)	(v tis.)	(v tis.)	(v tis.)	(v tis.)	(v tis.)
2008	0,27	1,22	0,97	1,01	0,00	0,33	0,53	0,00	0,29	0,67	0,00	5,29
2009	0,66	1,63	1,76	1,86	0,10	0,64	0,58	0,34	0,56	1,07	0,25	9,44
2010	1,31	1,91	2,55	3,23	0,21	1,67	1,45	0,51	0,77	1,81	0,73	16,14
2011	2,06	2,27	4,43	4,49	0,52	2,63	1,84	1,11	1,24	3,08	0,84	24,52
2012	3,35	2,69	6,12	5,11	0,61	3,63	2,47	1,60	1,91	4,05	1,18	32,72
2013	4,32	2,99	6,63	5,33	1,19	4,26	2,67	1,81	2,45	4,41	1,59	37,66
2014	4,36	2,69	5,98	5,41	1,17	3,66	2,41	1,61	2,26	4,05	1,50	35,09
2015	3,93	2,64	5,75	4,95	1,16	3,19	2,05	1,46	2,17	3,62	1,42	32,34
2016	3,24	2,53	5,21	4,22	1,40	2,89	1,87	1,30	2,03	3,43	1,38	29,50
2017	2,54	2,10	4,13	3,31	1,15	2,23	1,38	1,04	1,55	2,63	1,08	23,14
Celkem 2008 - 2017	26,05	22,67	43,54	38,92	7,50	25,14	17,24	10,80	15,21	28,80	9,97	245,83

Tab.č. 13: Počty zahájených insolvenčních řízení u příslušných soudů

Počty provedených přímých migrací mezi stavy v rámci jednotlivých soudů v období 2008 až 2017								
Soudy	Počty změřených přímých migrací				Poměrné zastoupení změřených přímých migrací			
	Obchodní společnosti	Fyzické osoby-podnikatelé	Občané	Celkem	Obchodní společnosti	Fyzické osoby-podnikatelé	Občané	Celkem
	(a)	(b)	(c)	(d) = (a)+(b)+(c)	(e) = (a) / (d)	(f) = (b) / (d)	(g) = (c) / (d)	(h) = (a)+(f)+(g)
Krajský soud v Praze	6 047	11 327	38 673	56 047	10,79%	20,21%	69,00%	100,00%
Městský soud v Praze	30 941	4 516	21 726	57 183	54,11%	7,90%	37,99%	100,00%
Krajský soud v Brně	23 255	17 448	61 083	101 786	22,85%	17,14%	60,01%	100,00%
Krajský soud v Ostravě	12 984	20 489	56 083	89 556	14,50%	22,88%	62,62%	100,00%
Krajský soud v Ostravě - pobočka v Olomouci	1 153	5 235	9 137	15 525	7,43%	33,72%	58,85%	100,00%
Krajský soud v Plzni	5 870	11 896	39 528	57 294	10,25%	20,76%	68,99%	100,00%
Krajský soud v Hradci Králové	4 661	8 565	24 722	37 948	12,28%	22,57%	65,15%	100,00%
Krajský soud v Hradci Králové - pobočka v Pardubicích	2 556	6 510	12 804	21 870	11,69%	29,77%	58,55%	100,00%
Krajský soud v Českých Budějovicích	5 252	8 776	15 412	29 440	17,84%	29,81%	52,35%	100,00%
Krajský soud v Ústí nad Labem	5 258	11 519	45 615	62 392	8,43%	18,46%	73,11%	100,00%
Krajský soud v Ústí nad Labem - pobočka v Liberci	2 117	5 855	14 230	22 202	9,54%	26,37%	64,09%	100,00%
Celá ČR (všechny soudy)	**100 094**	**112 136**	**339 013**	**551 243**	**18,16%**	**20,34%**	**61,50%**	**100,00%**

Tab.č. 14: Změřené přímé migrace mezi stavy u jednotlivých soudů

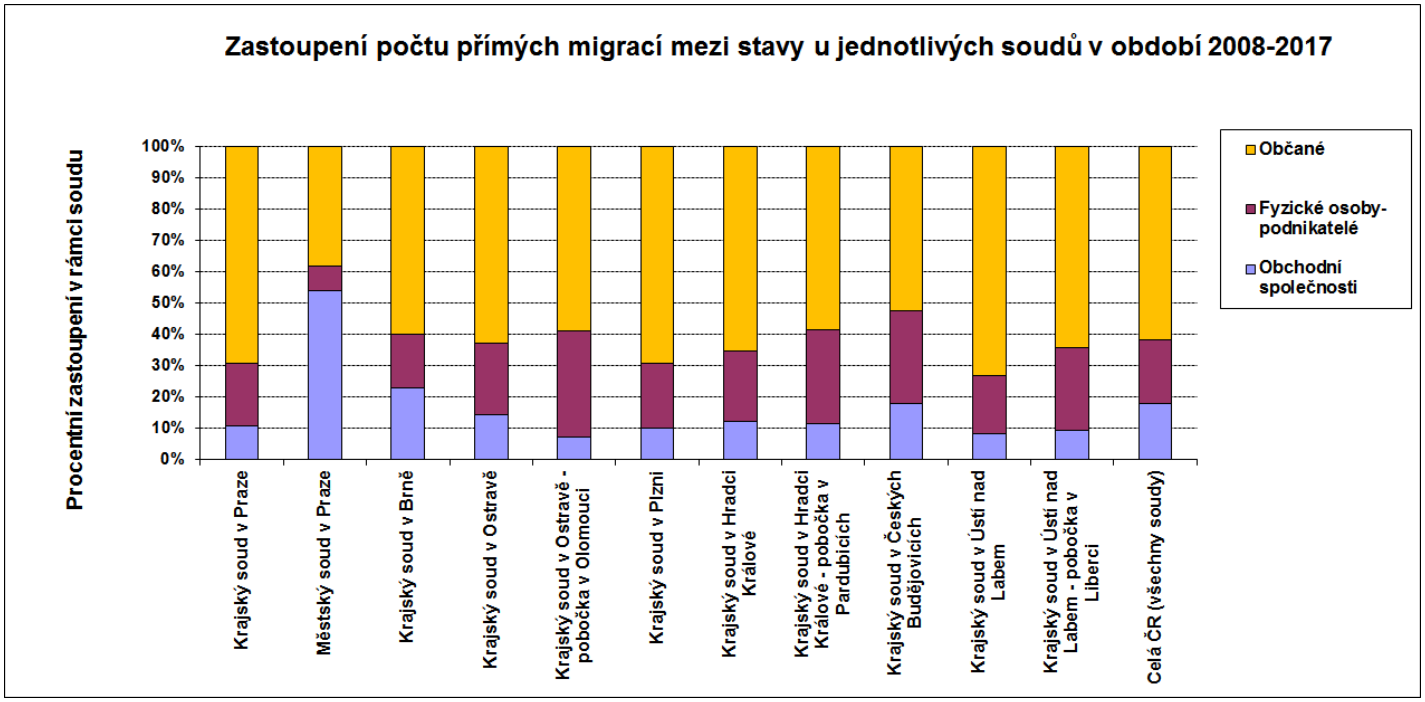

Obr.č. 10: Poměrné zastoupení přímých migrací u jednotlivých soudů

4.2 Mediány délek přímých migrací mezi stavy u soudů

Změřené mediány délek migrací mezi vybranými dvojicemi stavů jsou v souhrnu za všechny soudy v tabulce č.15. Rozdíly mezi změřenými hodnotami mediánů u některých dvojic jsou dány určitými specifičnostmi řešení insolvencí podle organizační formy dlužníků. Jedná se zejména u dvojic s pořadovým číslem 3, 4 a 17. U dvojic 11, 12 a 13 je rozdíl délek trvání způsoben novelou insolvenčního zákona, kdy forma oddlužení byla umožněna i fyzickým osobám podnikatelům.

Medián délek přímých migrací insolvenčních řízení mezi stavy			Obchodní společnosti	Fyzické osoby podnikatelé	Občané	Počet měření celkem
Poř.č.:	Migrace ze stavu :	Přímá migrace do stavu :	(ve dnech)	(ve dnech)	(ve dnech)	
1	Před rozhodnutím o úpadku	Postoupená věc	5	12	9	6 629
2	Před rozhodnutím o úpadku	Vyřízená věc	24	36	21	72 832
3	Před rozhodnutím o úpadku	V úpadku	83	109	101	7 114
4	Před rozhodnutím o úpadku	Prohlášený konkurs	66	113	124	15 361
5	Před rozhodnutím o úpadku	Povolena reorganizace	38	-	-	69
6	Před rozhodnutím o úpadku	Povoleno oddlužení	-	39	37	148 595
7	V úpadku	Povolena reorganizace	88	-	-	115
8	V úpadku	Prohlášený konkurs	77	82	77	5 710
9	V úpadku	Povoleno oddlužení	-	134	131	1 759
10	Prohlášený konkurs	Povolena reorganizace	-	-	-	8
11	Prohlášený konkurs	Vyřízená věc	625	692	494	20 303
12	Povoleno oddlužení	Prohlášený konkurs	-	214	556	9 200
13	Povoleno oddlužení	Vyřízená věc	-	1 197	1 910	37 448
14	Povolena reorganizace	Prohlášený konkurs	302	-	-	92
15	Povolena reorganizace	Vyřízená věc	505	-	-	51
16	Postoupená věc	Před rozhodnutím o úpadku	41	40	40	6 505
17	Pravomocně skončená věc	Odškrtnutá - skončená věc	97	51	48	102 120
18	Vyřízená věc	Pravomocně skončená věc	33	34	33	123 988

(STATISTIKA_Delky_TRVANI_SUBJEKTY_SOUDY 2018 JinePoradi 3.xls)

Tab.č. 15: Mediány délek přímých migrací mezi stavy - všechny soudy souhrnně

V tabulkách č.16, č.17 a č.18 jsou uvedeny mediány délek přímých migrací pro jednotlivé organizační formy dlužníků v členění podle jednotlivých soudů.

Tab.č. 16: Mediány délek přímých migrací – Obchodní společnosti

Mediány délek přímých migrací insolvenčních řízení Obchodní společnosti			Krajský soud v Praze	Městský soud v Praze	Krajský soud v Brně	Krajský soud v Ostravě	Krajský soud v Ostravě - pobočka v Olomouci	Krajský soud v Plzni	Krajský soud v Hradci Králové	Krajský soud v Hradci Králové - pobočka v Pardubicích	Krajský soud v Českých Budějovicích	Krajský soud v Ústí nad Labem	Krajský soud v Ústí nad Labem - pobočka v Liberci	Celá ČR (všechny soudy)
Poř.č.:	Migrace ze stavu :	Přímá migrace do stavu :	(ve dnech)	(ve dnech)	(ve dnech)	(ve dnech)	(ve dnech)	(ve dnech)	(ve dnech)	(ve dnech)	(ve dnech)	(ve dnech)	(ve dnech)	(ve dnech)
1	Před rozhodnutím o úpadku	Postoupená věc	5	3	6	10	-	9	7	23	6	6	5	5
2	Před rozhodnutím o úpadku	Vyřízená věc	21	10	29	42	69	40	38	77	34	17	17	24
3	Před rozhodnutím o úpadku	V úpadku	91	91	99	70	90	79	75	148	65	53	86	83
4	Před rozhodnutím o úpadku	Prohlášený konkurs	79	62	77	58	91	73	56	99	57	47	56	66
5	Před rozhodnutím o úpadku	Povolena reorganizace	-	32	126	25	-	-	-	-	-	-	-	38
6	Před rozhodnutím o úpadku	Povoleno oddlužení	-	-	-	-	-	-	-	-	-	-	-	-
7	V úpadku	Povolena reorganizace	74	97	89	95	-	108	-	-	86	-	-	88
8	V úpadku	Prohlášený konkurs	81	84	76	71	87	75	72	82	88	55	84	77
9	V úpadku	Povoleno oddlužení	-	-	-	-	-	-	-	0	-	-	-	-
10	Prohlášený konkurs	Povolena reorganizace	-	47	-	-	-	-	-	-	-	-	-	-
11	Prohlášený konkurs	Vyřízená věc	641	576	584	619	517	833	814	934	603	544	699	625
12	Povoleno oddlužení	Prohlášený konkurs	-	-	-	-	-	-	-	-	-	-	-	-
13	Povoleno oddlužení	Vyřízená věc	-	-	-	-	-	-	-	-	-	-	-	-
14	Povolena reorganizace	Prohlášený konkurs	406	247	222	301	-	-	-	-	-	-	-	302
15	Povolena reorganizace	Vyřízená věc	-	413	576	445	-	-	-	-	-	-	0	505
16	Postoupená věc	Před rozhodnutím o úpadku	42	41	36	42	49	40	47	47	36	41	31	41
17	Pravomocně skončená věc	Odškrtnutá - skončená věc	37	686	99	20	132	33	186	224	423	19	7	97
18	Vyřízená věc	Pravomocně skončená věc	34	35	28	35	35	31	40	37	35	31	29	33
Počet měření celkem			6 098	30 935	23 347	13 001	1 152	5 908	4 701	2 564	5 258	5 255	2 139	100 358

Tab.č. 17: Mediány délek přímých migrací – Fyzické osoby podnikatelé

Mediány délek přímých migrací insolvenčních řízení Fyzické osoby podnikatelé			Krajský soud v Praze	Městský soud v Praze	Krajský soud v Brně	Krajský soud v Ostravě	Krajský soud v Ostravě - pobočka v Olomouci	Krajský soud v Plzni	Krajský soud v Hradci Králové	Krajský soud v Hradci Králové - pobočka v Pardubicích	Krajský soud v Českých Budějovicích	Krajský soud v Ústí nad Labem	Krajský soud v Ústí nad Labem - pobočka v Liberci	Celá ČR (všechny soudy)
Poř.č.:	Migrace ze stavu :	Přímá migrace do stavu :	(ve dnech)	(ve dnech)	(ve dnech)	(ve dnech)	(ve dnech)	(ve dnech)	(ve dnech)	(ve dnech)	(ve dnech)	(ve dnech)	(ve dnech)	(ve dnech)
1	Před rozhodnutím o úpadku	Postoupená věc	8	17	9	24	15	20	13	14	12	14	6	12
2	Před rozhodnutím o úpadku	Vyřízená věc	15	14	46	48	74	23	41	46	26	44	15	36
3	Před rozhodnutím o úpadku	V úpadku	124	140	125	128	124	116	81	165	95	90	116	109
4	Před rozhodnutím o úpadku	Prohlášený konkurs	119	105	108	106	148	113	102	143	112	93	108	113
5	Před rozhodnutím o úpadku	Povolena reorganizace	-	-	-	-	-	-	-	-	-	-	-	-
6	Před rozhodnutím o úpadku	Povoleno oddlužení	32	49	41	37	65	44	31	39	39	37	39	39
7	V úpadku	Povolena reorganizace	-	-	-	-	-	-	-	-	-	-	-	-
8	V úpadku	Prohlášený konkurs	70	84	89	84	82	80	122	64	76	59	78	82
9	V úpadku	Povoleno oddlužení	55	58	36	111	-	118	162	-	-	67	-	134
10	Prohlášený konkurs	Povolena reorganizace	-	-	-	-	-	-	-	-	-	-	-	-
11	Prohlášený konkurs	Vyřízená věc	733	723	710	625	668	672	817	920	600	561	704	692
12	Povoleno oddlužení	Prohlášený konkurs	200	144	150	233	113	310	257	163	267	285	123	214
13	Povoleno oddlužení	Vyřízená věc	782	752	765	1 766	1 085	975	1 062	1 039	1 059	1 849	1 049	1 197
14	Povolena reorganizace	Prohlášený konkurs	0	-	-	-	-	-	-	-	-	-	-	-
15	Povolena reorganizace	Vyřízená věc	0	-	-	-	-	-	-	-	-	-	-	-
16	Postoupená věc	Před rozhodnutím o úpadku	43	42	34	43	34	38	51	48	32	35	32	40
17	Pravomocně skončená věc	Odškrtnutá - skončená věc	26	54	49	35	147	26	123	210	431	26	34	51
18	Vyřízená věc	Pravomocně skončená věc	35	38	28	38	35	30	43	35	31	32	29	34
Počet měření celkem			11 456	4 560	17 666	20 721	5 313	12 037	8 715	6 595	8 885	11 669	5 931	113 548

Tab.č. 18: Mediány délek přímých migrací – Občané

Mediány délek přímých migrací insolvenčních řízení Občané			Krajský soud v Praze	Městský soud v Praze	Krajský soud v Brně	Krajský soud v Ostravě	Krajský soud v Ostravě - pobočka v Olomouci	Krajský soud v Plzni	Krajský soud v Hradci Králové	Krajský soud v Hradci Králové - pobočka v Pardubicích	Krajský soud v Českých Budějovicích	Krajský soud v Ústí nad Labem	Krajský soud v Ústí nad Labem - pobočka v Liberci	Celá ČR (všechny soudy)
Poř.č.:	Migrace ze stavu :	Přímá migrace do stavu :	(ve dnech)	(ve dnech)	(ve dnech)	(ve dnech)	(ve dnech)	(ve dnech)	(ve dnech)	(ve dnech)	(ve dnech)	(ve dnech)	(ve dnech)	(ve dnech)
1	Před rozhodnutím o úpadku	Postoupená věc	8	8	8	20	15	25	14	10	8	10	7	9
2	Před rozhodnutím o úpadku	Vyřízená věc	14	10	18	28	53	21	32	37	14	26	12	21
3	Před rozhodnutím o úpadku	V úpadku	70	139	186	123	101	101	91	157	89	72	47	101
4	Před rozhodnutím o úpadku	Prohlášený konkurs	131	132	123	123	155	107	119	140	110	109	120	124
5	Před rozhodnutím o úpadku	Povolena reorganizace	-	-	-	-	-	-	-	-	-	-	-	-
6	Před rozhodnutím o úpadku	Povoleno oddlužení	42	47	43	28	54	43	36	46	36	31	36	37
7	V úpadku	Povolena reorganizace	-	-	-	-	-	-	-	-	-	-	-	-
8	V úpadku	Prohlášený konkurs	41	69	89	86	60	77	128	1	85	62	76	77
9	V úpadku	Povoleno oddlužení	71	42	47	88	-	137	155	-	125	44	46	131
10	Prohlášený konkurs	Povolena reorganizace	-	-	-	-	-	-	-	-	-	-	-	-
11	Prohlášený konkurs	Vyřízená věc	622	600	518	336	496	557	541	729	419	396	443	494
12	Povoleno oddlužení	Prohlášený konkurs	491	306	450	744	497	638	648	566	560	544	512	556
13	Povoleno oddlužení	Vyřízená věc	1 894	1 855	1 905	1 923	1 722	1 903	1 925	1 931	1 914	1 908	1 899	1 910
14	Povolena reorganizace	Prohlášený konkurs	-	-	-	-	-	-	-	-	-	-	-	-
15	Povolena reorganizace	Vyřízená věc	-	-	-	-	-	-	-	-	-	-	-	-
16	Postoupená věc	Před rozhodnutím o úpadku	43	42	33	42	32	36	49	42	31	34	30	40
17	Pravomocně skončená věc	Odškrtnutá - skončená věc	30	104	56	35	153	34	110	159	451	28	32	48
18	Vyřízená věc	Pravomocně skončená věc	35	36	28	38	34	30	41	35	32	32	28	33
Počet měření celkem			39 148	21 896	61 796	56 840	9 284	40 353	25 363	13 065	15 594	46 212	14 442	343 993

4.3 Detailní charakteristiky délek přímých migrací mezi stavy u soudů

Detailní výsledky měření časových statistik délek přímých migrací jsou pro všechny soudy uvedeny v tabulkách č.19 až č.24. Mimo mediánů jsou zde uvedeny intervaly spolehlivosti mediánů, kvartily, střední hodnoty a směrodatné odchylky délek vybraných přímých migrací. Jedná se jen o popisné statistiky délek přímých migrací, bez další analýzy naměřených hodnot.

Tab.č. 19: Statistiky přímých migrací

Statistiky délek vybraných přímých migrací v průběhu insolvenčních řízení v období 2008 až 2017

Celá ČR (všechny soudy)

Por.č. migrace	Migrace ze stavu :	Přímá migrace do stavu :	Obchodní společnosti							Fyzické osoby podnikatelé							Občané						
			Dolní kvartil	Medián	Horní kvartil	95% interval spolehlivosti mediánu	Střední hodnota	StDev	Počet migrací	Dolní kvartil	Medián	Horní kvartil	95% interval spolehlivosti mediánu	Střední hodnota	StDev	Počet migrací	Dolní kvartil	Medián	Horní kvartil	95% interval spolehlivosti mediánu	Střední hodnota	StDev	Počet migrací
			(den)	(den)	(den)	(den;den)	(den)	(den)		(den)	(den)	(den)	(den;den)	(den)	(den)		(den)	(den)	(den)	(den;den)	(den)	(den)	
1	Před rozhodnutím o úpadku	Postoupená věc	2	**5**	9,5	(4;5)	**12**	29	871	5	**12**	29	(10;13)	**26**	44	1 950	5	**9**	24	(9;10)	**22**	38	3 808
2	Před rozhodnutím o úpadku	Vyřízená věc	7	**24**	56	(24;25)	**47**	69	22 555	8	**36**	91	(35;37)	**67**	87	16 661	7	**21**	63	(20;21)	**50**	82	33 616
3	Před rozhodnutím o úpadku	V úpadku	47	**83**	137	(79;85)	**106**	92	3 059	68	**109**	168	(105;113)	**131**	98	1 583	58	**101**	154	(98;105)	**122**	99	2 472
4	Před rozhodnutím o úpadku	Prohlášený konkurs	36	**66**	118	(64;68)	**93**	94	7 669	69	**113**	175	(110;117)	**136**	108	3 778	83	**124**	184	(122;126)	**148**	111	3 914
5	Před rozhodnutím o úpadku	Povolena reorganizace	15	**38**	103	(27;63)	**69**	76	61	-	-	-	-	-	-	5	-	-	-	-	-	-	3
6	Před rozhodnutím o úpadku	Povoleno oddlužení	-	-	-	-	-	-	0	21	**39**	69	(39;40)	**55**	57	33 085	20	**37**	66	(32;32)	**53**	60	115 510
7	V úpadku	Povolena reorganizace	58	**88**	112	(83;96)	**98**	92	109	-	-	-	-	-	-	5	-	-	-	-	-	-	1
8	V úpadku	Prohlášený konkurs	58	**77**	96,25	(74;78)	**87**	75	3 116	57	**82**	104	(79;84)	**92**	88	1 354	55	**77**	106	(74;81)	**100**	114	1 240
9	V úpadku	Povoleno oddlužení	-	-	-	-	-	-	0	85	**134**	208	(121;147)	**156**	132	312	76	**131**	185	(125;136)	**165**	171	1 447
10	Prohlášený konkurs	Povolena reorganizace	-	-	-	-	-	-	6	-	-	-	-	-	-	2	-	-	-	-	-	-	0
11	Prohlášený konkurs	Vyřízená věc	323	**625**	1095	(612;643)	**782**	617	7 496	355	**692**	1099	(673;716)	**784**	566	4 381	229	**494**	911	(477;510)	**623**	515	8 426
12	Povoleno oddlužení	Prohlášený konkurs	-	-	-	-	-	-	0	98	**214**	640	(197;232)	**407**	406	2 413	148	**556**	999	(539;580)	**644**	525	6 787
13	Povoleno oddlužení	Vyřízená věc	-	-	-	-	-	-	0	688	**1 197**	1925	1149;1225)	**1 228**	641	3 613	1 172	**1 910**	1972	(1909;1911)	**1 578**	584	33 835
14	Povolena reorganizace	Prohlášený konkurs	139	**302**	550	(210;363)	**375**	330	85	-	-	-	-	-	-	6	-	-	-	-	-	-	1
15	Povolena reorganizace	Vyřízená věc	325	**505**	881	(406;569)	**686**	537	49	-	-	-	-	-	-	1	-	-	-	-	-	-	1
16	Postoupená věc	Před rozhodnutím o úpadku	34	**41**	54	(40;42)	**48**	32	838	32	**40**	51	(39;41)	**46**	29	1 921	31	**40**	50	(39;40)	**44**	38	3 746
17	Pravomocně skončená věc	Odškrtnutá - skončená věc	15	**97**	476	(94;100)	**344**	496	25 083	7	**51**	175	(50;54)	**150**	255	19 129	8	**48**	165	(48;49)	**152**	272	57 908
18	Vyřízená věc	Pravomocně skončená věc	26	**33**	43	(33;33)	**43**	47	29 361	26	**34**	47	(34;34)	**46**	49	23 349	26	**33**	46	(33;34)	**44**	50	71 278
			Počet měření (migrací) celkem :						**100 358**	Počet měření (migrací) celkem :						**113 548**	Počet měření (migrací) celkem :						**343 993**

Pirohanič 2018, CRIF

Statistiky délek vybraných přímých migrací v průběhu insolvenčních řízení v období 2008 až 2017

Krajský soud v Praze

Por.č. migrace	Migrace ze stavu :	Přímá migrace do stavu :	Obchodní společnosti							Fyzické osoby podnikatelé							Občané						
			Dolní kvartil	Medián	Horní kvartil	95% interval spolehlivosti mediánu	Střední hodnota	StDev	Počet migrací	Dolní kvartil	Medián	Horní kvartil	95% interval spolehlivosti mediánu	Střední hodnota	StDev	Počet migrací	Dolní kvartil	Medián	Horní kvartil	95% interval spolehlivosti mediánu	Střední hodnota	StDev	Počet migrací
			(den)	(den)	(den)	(den;den)	(den)	(den)		(den)	(den)	(den)	(den;den)	(den)	(den)		(den)	(den)	(den)	(den;den)	(den)	(den)	
1	Před rozhodnutím o úpadku	Postoupená věc	2	**5**	10	(4;6)	**12**	31	248	4	**8**	17	(7;9)	**18**	32	586	4	**8**	17	(7;8)	**16**	25	1 377
2	Před rozhodnutím o úpadku	Vyřízená věc	7	**21**	48	(18;23)	**45**	77	1 219	6	**15**	57	(14;19)	**47**	78	1 783	6	**14**	51	(14;15)	**43**	92	3 937
3	Před rozhodnutím o úpadku	V úpadku	35	**91**	136	(43;113)	**116**	127	46	90	**124**	243	(90;243)	**164**	136	17	49	**70**	101	(62;83)	**92**	79	61
4	Před rozhodnutím o úpadku	Prohlášený konkurs	42	**79**	136	(72;86)	**109**	111	685	74	**119**	177	(113;126)	**142**	107	558	92	**131**	191	(128;137)	**162**	131	851
5	Před rozhodnutím o úpadku	Povolena reorganizace	-	-	-	-	-	-	6	-	-	-	-	-	-	1	-	-	-	-	-	-	0
6	Před rozhodnutím o úpadku	Povoleno oddlužení	-	-	-	-	-	-	0	17	**32**	60	(31;34)	**51**	62	3 089	22	**42**	75	(41;43)	**60**	80	12 706
7	V úpadku	Povolena reorganizace	2	**74**	100	(1;120)	**64**	55	12	-	-	-	-	-	-	1	-	-	-	-	-	-	0
8	V úpadku	Prohlášený konkurs	61	**81**	102	(66;97)	**106**	142	49	1	**70**	94	(0;103)	**56**	48	15	0	**41**	84	(10;79)	**62**	83	29
9	V úpadku	Povoleno oddlužení	-	-	-	-	-	-	0	31	**55**	122	(28;132)	**114**	137	12	1	**71**	166	(40;91)	**183**	311	79
10	Prohlášený konkurs	Povolena reorganizace	-	-	-	-	-	-	0	-	-	-	-	-	-	0	-	-	-	-	-	-	0
11	Prohlášený konkurs	Vyřízená věc	323	**641**	1094	(571;728)	**780**	614	530	432	**733**	1162	(687;773)	**815**	558	403	258	**622**	1009	(576;661)	**691**	519	1 093
12	Povoleno oddlužení	Prohlášený konkurs	-	-	-	-	-	-	0	93	**200**	551	(163;238)	**336**	324	190	149	**491**	897	(428;558)	**580**	479	764
13	Povoleno oddlužení	Vyřízená věc	-	-	-	-	-	-	0	440	**782**	1323	(707;868)	**918**	605	202	1 046	**1 894**	1971	(1882;1904)	**1 523**	593	3 343
14	Povolena reorganizace	Prohlášený konkurs	322	**406**	483	(0;550)	**364**	199	11	0	**0**	0	(0;0)	**0**	0	0	-	-	-	-	-	-	0
15	Povolena reorganizace	Vyřízená věc	-	-	-	-	-	-	3	0	**0**	0	(0;0)	**0**	0	0	-	-	-	-	-	-	0
16	Postoupená věc	Před rozhodnutím o úpadku	35	**42**	53	(41;44)	**49**	30	231	35	**43**	53	(42;44)	**46**	22	579	37	**43**	54	(42;44)	**49**	41	1 361
17	Pravomocně skončená věc	Odškrtnutá - skončená věc	4	**37**	134	(33;43)	**198**	408	1 425	4	**26**	95	(22;29)	**114**	244	1 826	4	**30**	108	(27;32)	**141**	315	5 960
18	Vyřízená věc	Pravomocně skončená věc	27	**34**	44	(33;34)	**45**	52	1 633	29	**35**	47	(35;36)	**47**	50	2 194	28	**35**	51	(35;36)	**50**	64	7 587
			Počet měření (migrací) celkem :						**6 098**	Počet měření (migrací) celkem :						**11 456**	Počet měření (migrací) celkem :						**39 148**

Pirohanič 2018, CRIF

Tab.č. 20: Statistiky přímých migrací (pokračování)

Statistiky délek vybraných přímých migrací v průběhu insolvenčních řízení v období 2008 až 2017

Městský soud v Praze

Por.č. migrace	Migrace ze stavu :	Přímá migrace do stavu :	Obchodní společnosti							Fyzické osoby podnikatelé							Občané						
			Dolní kvartil	Medián	Horní kvartil	95% interval spolehlivosti mediánu	Střední hodnota	StDev	Počet migrací	Dolní kvartil	Medián	Horní kvartil	95% interval spolehlivosti mediánu	Střední hodnota	StDev	Počet migrací	Dolní kvartil	Medián	Horní kvartil	95% interval spolehlivosti mediánu	Střední hodnota	StDev	Počet migrací
			(den)	(den)	(den)	(den;den)	(den)	(den)		(den)	(den)	(den)	(den;den)	(den)	(den)		(den)	(den)	(den)	(den;den)	(den)	(den)	
1	Před rozhodnutím o úpadku	Postoupená věc	1	3	6	(3;4)	7	25	353	4	17	49	(10;23)	46	81	190	3	8	31	(7;11)	31	63	377
2	Před rozhodnutím o úpadku	Vyřízená věc	5	10	33	(10;11)	33	60	7 122	4	14	76	(11;21)	57	92	803	4	10	49	(9;12)	44	79	3 388
3	Před rozhodnutím o úpadku	V úpadku	53	91	142	(86;97)	110	87	994	95	140	198	(113;164)	156	91	64	100	139	192,5	(129;153)	158	106	156
4	Před rozhodnutím o úpadku	Prohlášený konkurs	33	62	112	(59;65)	84	74	2 474	55	105	170	(90;120)	123	92	196	85	132	210,5	(120;143)	158	109	334
5	Před rozhodnutím o úpadku	Povolena reorganizace	12	32	91	(12;77)	51	52	25	-	-	-	-	-	-	1	-	-	-	-	-	-	0
6	Před rozhodnutím o úpadku	Povoleno oddlužení	-	-	-	-	-	-	0	30	49	82	(48;53)	71	75	1 002	27	47	75	(45;48)	62	68	6 564
7	V úpadku	Povolena reorganizace	58	97	136	(57;142)	136	171	13	-	-	-	-	-	-	0	-	-	-	-	-	-	0
8	V úpadku	Prohlášený konkurs	61	84	96	(81;86)	84	46	1 044	61	84	92	(71;87)	80	32	64	45	69	94,25	(60;81)	72	58	144
9	V úpadku	Povoleno oddlužení	-	-	-	-	-	-	0	37	58	120	-	76	60	7	0	42	96,5	(2;75)	62	74	35
10	Prohlášený konkurs	Povolena reorganizace	24	47	278,5	-	186	282	3	-	-	-	-	-	-	0	-	-	-	-	-	-	0
11	Prohlášený konkurs	Vyřízená věc	304	576	992	(553;602)	726	574	2 413	389	723	1124	(589;800)	820	564	182	298	600	944	(539;648)	708	547	506
12	Povoleno oddlužení	Prohlášený konkurs	-	-	-	-	-	-	0	72	144	449	(93;198)	273	287	85	80	306	678	(210;390)	455	454	401
13	Povoleno oddlužení	Vyřízená věc	-	-	-	-	-	-	0	369	752	1233	(540;996)	858	578	64	878	1 855	1947,3	(1666;1889)	1 438	640	1 416
14	Povolena reorganizace	Prohlášený konkurs	101	247	339,75	(95;343)	269	224	22	-	-	-	-	-	-	0	-	-	-	-	-	-	0
15	Povolena reorganizace	Vyřízená věc	352	413	538	-	515	327	9	-	-	-	-	-	-	0	-	-	-	-	-	-	0
16	Postoupená věc	Před rozhodnutím o úpadku	33	41	54	(38;42)	46	25	342	35	42	55	(38;46)	51	38	186	34	42	54	(41;44)	51	76	361
17	Pravomocně skončená věc	Odškrtnutá - skončená věc	83	686	1255	(649;717)	730	642	6 591	4	54	423	(42;71)	348	560	682	19	104	787	(87;116)	424	558	3 039
18	Vyřízená věc	Pravomocně skončená věc	27	35	47	(34;35)	46	54	9 530	28	38	55	(36;40)	55	74	1 034	27	36	53	(35;36)	49	57	5 175
			Počet měření (migrací) celkem :						30 935	Počet měření (migrací) celkem :						4 560	Počet měření (migrací) celkem :						21 896

Pirohanič 2018, CRIF

Statistiky délek vybraných přímých migrací v průběhu insolvenčních řízení v období 2008 až 2017

Krajský soud v Brně

Por.č. migrace	Migrace ze stavu :	Přímá migrace do stavu :	Obchodní společnosti							Fyzické osoby podnikatelé							Občané						
			Dolní kvartil	Medián	Horní kvartil	95% interval spolehlivosti mediánu	Střední hodnota	StDev	Počet migrací	Dolní kvartil	Medián	Horní kvartil	95% interval spolehlivosti mediánu	Střední hodnota	StDev	Počet migrací	Dolní kvartil	Medián	Horní kvartil	95% interval spolehlivosti mediánu	Střední hodnota	StDev	Počet migrací
			(den)	(den)	(den)	(den;den)	(den)	(den)		(den)	(den)	(den)	(den;den)	(den)	(den)		(den)	(den)	(den)	(den;den)	(den)	(den)	
1	Před rozhodnutím o úpadku	Postoupená věc	2	6	13	(3;8)	19	46	54	5	9	24	(8;12)	23	39	251	5	8	19	(7;9)	19	33	548
2	Před rozhodnutím o úpadku	Vyřízená věc	10	29	56	(28;30)	48	67	5 757	8	46	103	(43;49)	73	85	3 907	6	18	65	(17;20)	49	75	9 518
3	Před rozhodnutím o úpadku	V úpadku	57	99	161	(90;111)	134	119	475	84	125	215	(113;137)	163	120	208	100	186	324	(159;210)	223	161	184
4	Před rozhodnutím o úpadku	Prohlášený konkurs	42	77	135	(72;80)	109	107	1 500	66	108	181	(104;119)	143	124	669	81	123	192	(118;130)	156	117	883
5	Před rozhodnutím o úpadku	Povolena reorganizace	82	126	209	-	143	100	7	-	-	-	-	-	-	0	-	-	-	-	-	-	0
6	Před rozhodnutím o úpadku	Povoleno oddlužení	-	-	-	-	-	-	0	22	41	68	(39;42)	55	57	2 905	22	43	82	(42;43)	66	78	16 958
7	V úpadku	Povolena reorganizace	52	89	109	(70;102)	114	119	26	-	-	-	-	-	-	1	-	-	-	-	-	-	1
8	V úpadku	Prohlášený konkurs	60	76	97	(70;84)	85	74	482	66	89	102	(85;91)	90	50	213	65	89	103	(84;91)	88	52	174
9	V úpadku	Povoleno oddlužení	-	-	-	-	-	-	0	21	36	83	(11;121)	61	63	11	24	47	95	(28;85)	87	130	28
10	Prohlášený konkurs	Povolena reorganizace	-	-	-	-	-	-	2	-	-	-	-	-	-	0	-	-	-	-	-	-	0
11	Prohlášený konkurs	Vyřízená věc	278	584	1014	(545;617)	723	592	1 416	388	710	1106	(643;780)	803	572	604	210	518	914	(471;550)	636	535	1 381
12	Povoleno oddlužení	Prohlášený konkurs	-	-	-	-	-	-	0	94	150	488	(133;201)	305	298	239	121	450	908	(379;492)	576	514	1 006
13	Povoleno oddlužení	Vyřízená věc	-	-	-	-	-	-	0	494	765	1102	(666;861)	889	581	136	1 087	1 905	1966	(1900;1910)	1 539	587	4 068
14	Povolena reorganizace	Prohlášený konkurs	79	222	870	(36;1211)	508	546	14	-	-	-	-	-	-	0	-	-	-	-	-	-	0
15	Povolena reorganizace	Vyřízená věc	366	576	1532	232;2084)	957	768	11	-	-	-	-	-	-	0	-	-	-	-	-	-	1
16	Postoupená věc	Před rozhodnutím o úpadku	29	36	55	(30;41)	53	53	56	28	34	41	(32;35)	36	16	249	28	33	40	(32;34)	36	19	542
17	Pravomocně skončená věc	Odškrtnutá - skončená věc	20	99	309	(94;105)	225	320	6 598	6	49	168	(44;55)	128	206	3 799	9	56	189	(54;58)	159	255	12 431
18	Vyřízená věc	Pravomocně skončená věc	22	28	34	(28;28)	34	36	6 949	23	28	37	(28;29)	37	34	4 474	22	28	36	(28;28)	36	34	14 073
			Počet měření (migrací) celkem :						23 347	Počet měření (migrací) celkem :						17 666	Počet měření (migrací) celkem :						61 796

Pirohanič 2018, CRIF

Tab.č. 21: Statistiky přímých migrací (pokračování)

Statistiky délek vybraných přímých migrací v průběhu insolvenčních řízení v období 2008 až 2017

Krajský soud v Ostravě

Por.č. migrace	Migrace ze stavu :	Přímá migrace do stavu :	Obchodní společnosti							Fyzické osoby podnikatelé							Občané						
			Dolní kvartil (den)	Medián (den)	Horní kvartil (den)	95% interval spolehlivosti mediánu (den;den)	Střední hodnota (den)	StDev (den)	Počet migrací	Dolní kvartil (den)	Medián (den)	Horní kvartil (den)	95% interval spolehlivosti mediánu (den;den)	Střední hodnota (den)	StDev (den)	Počet migrací	Dolní kvartil (den)	Medián (den)	Horní kvartil (den)	95% interval spolehlivosti mediánu (den;den)	Střední hodnota (den)	StDev (den)	Počet migrací
1	Před rozhodnutím o úpadku	Postoupená věc	6	**10**	19,5	(8;14)	**16**	19	68	12	**24**	43	(18;28)	**35**	41	175	10	**20**	35	(16;22)	**31**	39	296
2	Před rozhodnutím o úpadku	Vyřízená věc	14	**42**	74	(40;43)	**57**	63	2 836	12	**48**	106	(44;51)	**77**	93	2 592	8	**28**	72	(26;30)	**55**	69	3 760
3	Před rozhodnutím o úpadku	V úpadku	38	**70**	120,5	(64;77)	**92**	75	563	75	**128**	190	(114;140)	**142**	93	294	84	**123**	178	(100;136)	**143**	106	118
4	Před rozhodnutím o úpadku	Prohlášený konkurs	34	**58**	99	(55;62)	**83**	85	741	58	**106**	167	(98;115)	**126**	103	516	79	**123**	187	(112;137)	**151**	127	287
5	Před rozhodnutím o úpadku	Povolena reorganizace	11	**25**	40,5	(6;73)	**34**	34	10	-	-	-	-	-	-	2	-	-	-	-	-	-	0
6	Před rozhodnutím o úpadku	Povoleno oddlužení	-	-	-	-	-	-	0	21	**37**	63	(36;38)	**51**	49	6 108	16	**28**	48	(28;28)	**38**	38	20 585
7	V úpadku	Povolena reorganizace	66	**95**	112	(66;112)	**91**	51	21	-	-	-	-	-	-	0	-	-	-	-	-	-	0
8	V úpadku	Prohlášený konkurs	59	**71**	97	(69;76)	**83**	71	566	64	**84**	107	(81;89)	**101**	126	295	62	**86**	113	(74;95)	**98**	80	110
9	V úpadku	Povoleno oddlužení	-	-	-	-	-	-	0	86	**111**	210	)99999999)	**127**	87	9	17	**88**	158	(16;158)	**113**	123	18
10	Prohlášený konkurs	Povolena reorganizace	-	-	-	-	-	-	0	-	-	-	-	-	-	0	-	-	-	-	-	-	0
11	Prohlášený konkurs	Vyřízená věc	335	**619**	1138	(573;675)	**804**	625	909	372	**625**	1000	(580;670)	**752**	523	790	203	**336**	639	(315;363)	**499**	450	1 061
12	Povoleno oddlužení	Prohlášený konkurs	-	-	-	-	-	-	0	111	**233**	853	(189;319)	**499**	489	401	223	**744**	1264	(699;815)	**788**	564	1 015
13	Povoleno oddlužení	Vyřízená věc	-	-	-	-	-	-	0	921	**1 766**	1969	1620;1910)	**1 450**	611	1 136	1 243	**1 923**	1974	(1919;1925)	**1 606**	552	7 314
14	Povolena reorganizace	Prohlášený konkurs	177	**301**	409	(110;590)	**322**	219	13	-	-	-	-	-	-	0	-	-	-	-	-	-	0
15	Povolena reorganizace	Vyřízená věc	368	**445**	616,25	-	**597**	443	8	-	-	-	-	-	-	0	-	-	-	-	-	-	0
16	Postoupená věc	Před rozhodnutím o úpadku	34	**42**	53,25	(36;44)	**44**	19	68	34	**43**	61	(41;47)	**51**	37	174	32	**42**	54	(40;44)	**47**	28	292
17	Pravomocně skončená věc	Odškrtnutá - skončená věc	3	**20**	91	(16;22)	**80**	157	3 516	3	**35**	113	(32;37)	**91**	145	3 861	4	**35**	132	(33;37)	**95**	149	10 283
18	Vyřízená věc	Pravomocně skončená věc	29	**35**	48	(35;36)	**45**	36	3 682	29	**38**	55	(38;39)	**51**	44	4 368	29	**38**	52	(37;38)	**48**	42	11 701
			Počet měření (migrací) celkem :						**13 001**	**Počet měření (migrací) celkem :**						**20 721**	**Počet měření (migrací) celkem :**						**56 840**

Pirohanič 2018, CRIF

Statistiky délek vybraných přímých migrací v průběhu insolvenčních řízení v období 2008 až 2017

Krajský soud v Ostravě - pobočka v Olomouci

Por.č. migrace	Migrace ze stavu :	Přímá migrace do stavu :	Obchodní společnosti							Fyzické osoby podnikatelé							Občané						
			Dolní kvartil (den)	Medián (den)	Horní kvartil (den)	95% interval spolehlivosti mediánu (den;den)	Střední hodnota (den)	StDev (den)	Počet migrací	Dolní kvartil (den)	Medián (den)	Horní kvartil (den)	95% interval spolehlivosti mediánu (den;den)	Střední hodnota (den)	StDev (den)	Počet migrací	Dolní kvartil (den)	Medián (den)	Horní kvartil (den)	95% interval spolehlivosti mediánu (den;den)	Střední hodnota (den)	StDev (den)	Počet migrací
1	Před rozhodnutím o úpadku	Postoupená věc	-	-	-	-	-	-	4	7	**15**	31	(10;20)	**23**	24	72	6	**15**	31	(9;19)	**24**	29	128
2	Před rozhodnutím o úpadku	Vyřízená věc	38	**69**	112	(62;77)	**80**	63	215	31	**74**	140	(69;83)	**100**	90	1 020	21	**53**	107	(49;58)	**78**	79	1 132
3	Před rozhodnutím o úpadku	V úpadku	61	**90**	158	(66;148)	**118**	91	48	84	**124**	158	(97;149)	**128**	51	38	76	**101**	136	(75;137)	**102**	58	18
4	Před rozhodnutím o úpadku	Prohlášený konkurs	51	**91**	151	(74;101)	**110**	84	106	85	**148**	189	(135;159)	**157**	101	147	101	**155**	204	(139;176)	**163**	96	83
5	Před rozhodnutím o úpadku	Povolena reorganizace	-	-	-	-	-	-	0	-	-	-	-	-	-	0	-	-	-	-	-	-	0
6	Před rozhodnutím o úpadku	Povoleno oddlužení	-	-	-	-	-	-	0	38	**65**	98	(62;69)	**77**	56	1 288	30	**54**	84	(51;55)	**64**	48	3 242
7	V úpadku	Povolena reorganizace	-	-	-	-	-	-	2	-	-	-	-	-	-	0	-	-	-	-	-	-	0
8	V úpadku	Prohlášený konkurs	76	**87**	95	(83;92)	**90**	32	43	61	**82**	92	(64;88)	**73**	29	46	55	**60**	81	(53;85)	**64**	33	16
9	V úpadku	Povoleno oddlužení	-	-	-	-	-	-	0	-	-	-	-	-	-	2	-	-	-	-	-	-	3
10	Prohlášený konkurs	Povolena reorganizace	-	-	-	-	-	-	0	-	-	-	-	-	-	0	-	-	-	-	-	-	0
11	Prohlášený konkurs	Vyřízená věc	312	**517**	1130	(440;700)	**725**	520	107	329	**668**	969	(532;743)	**709**	442	142	234	**496**	799	(382;603)	**575**	408	167
12	Povoleno oddlužení	Prohlášený konkurs	-	-	-	-	-	-	0	84	**113**	351	(91;148)	**309**	415	71	113	**497**	924	(192;639)	**551**	484	127
13	Povoleno oddlužení	Vyřízená věc	-	-	-	-	-	-	0	604	**1 085**	1930	(886;1403)	**1 169**	664	144	833	**1 722**	1951	(1476;1906)	**1 395**	643	737
14	Povolena reorganizace	Prohlášený konkurs	-	-	-	-	-	-	0	-	-	-	-	-	-	0	-	-	-	-	-	-	0
15	Povolena reorganizace	Vyřízená věc	-	-	-	-	-	-	1	-	-	-	-	-	-	0	-	-	-	-	-	-	0
16	Postoupená věc	Před rozhodnutím o úpadku	46	**49**	77	-	**66**	34	3	29	**34**	40	(31;36)	**37**	14	70	27	**32**	43	(29;36)	**37**	21	128
17	Pravomocně skončená věc	Odškrtnutá - skončená věc	45	**132**	332	(118;164)	**220**	236	295	66	**147**	387	(137;161)	**224**	196	1 004	65	**153**	377	(142;161)	**227**	206	1 501
18	Vyřízená věc	Pravomocně skončená věc	28	**35**	43	(33;36)	**46**	58	328	27	**35**	46	(34;35)	**45**	42	1 269	27	**34**	43	(33;35)	**42**	38	2 002
			Počet měření (migrací) celkem :						**1 152**	**Počet měření (migrací) celkem :**						**5 313**	**Počet měření (migrací) celkem :**						**9 284**

Pirohanič 2018, CRIF

Tab.č. 22: Statistiky přímých migrací (pokračování)

Statistiky délek vybraných přímých migrací v průběhu insolvenčních řízení v období 2008 až 2017

Krajský soud v Plzni

Por.č. migrace	Migrace ze stavu :	Přímá migrace do stavu :	Obchodní společnosti: Dolní kvartil (den)	Medián (den)	Horní kvartil (den)	95% interval spolehlivosti mediánu (den;den)	Střední hodnota (den)	StDev (den)	Počet migrací	Fyzické osoby podnikatelé: Dolní kvartil (den)	Medián (den)	Horní kvartil (den)	95% interval spolehlivosti mediánu (den;den)	Střední hodnota (den)	StDev (den)	Počet migrací	Občané: Dolní kvartil (den)	Medián (den)	Horní kvartil (den)	95% interval spolehlivosti mediánu (den;den)	Střední hodnota (den)	StDev (den)	Počet migrací
1	Před rozhodnutím o úpadku	Postoupená věc	6	9	31	(6;25)	25	32	31	9	20	42	(16;25)	31	32	139	11	25	52	(20;30)	39	42	223
2	Před rozhodnutím o úpadku	Vyřízená věc	20	40	71	(37;42)	63	87	1 206	10	23	58	(22;26)	48	68	1 579	10	21	49	(20;22)	42	61	3 836
3	Před rozhodnutím o úpadku	V úpadku	50	79	122	(71;90)	103	87	282	70	116	174	(104;127)	131	88	215	56	101	150	(95;106)	116	84	1 141
4	Před rozhodnutím o úpadku	Prohlášený konkurs	44	73	117	(66;82)	95	90	389	77	113	176	(104;121)	139	97	347	76	107	162	(100;116)	128	82	386
5	Před rozhodnutím o úpadku	Povolena reorganizace	-	-	-	-	-	-	4	-	-	-	-	-	-	0	-	-	-	-	-	-	1
6	Před rozhodnutím o úpadku	Povoleno oddlužení	-	-	-	-	-	-	0	24	44	71	(42;45)	58	54	3 901	25	43	69	(42;43)	54	45	11 453
7	V úpadku	Povolena reorganizace	76	108	114	(69;133)	102	27	10	-	-	-	-	-	-	0	-	-	-	-	-	-	0
8	V úpadku	Prohlášený konkurs	61	75	99	(71;82)	106	142	278	58	80	117	(69;90)	97	78	153	59	77	118	(72;81)	128	170	355
9	V úpadku	Povoleno oddlužení	-	-	-	-	-	-	0	66	118	172	(92;150)	141	147	74	84	137	188	(131;142)	173	168	863
10	Prohlášený konkurs	Povolena reorganizace	-	-	-	-	-	-	0	-	-	-	-	-	-	0	-	-	-	-	-	-	0
11	Prohlášený konkurs	Vyřízená věc	459	833	1309	(789;881)	926	629	480	282	672	1079	(606;730)	728	562	489	244	557	987	(518;594)	662	535	1 218
12	Povoleno oddlužení	Prohlášený konkurs	-	-	-	-	-	-	0	119	310	761	(235;389)	457	414	361	203	638	1045	(573;691)	700	513	840
13	Povoleno oddlužení	Vyřízená věc	-	-	-	-	-	-	0	629	975	1332	(900;1057)	1 002	509	362	1 180	1 903	1967	(1897;1909)	1 583	563	3 887
14	Povolena reorganizace	Prohlášený konkurs	-	-	-	-	-	-	6	-	-	-	-	-	-	0	-	-	-	-	-	-	1
15	Povolena reorganizace	Vyřízená věc	-	-	-	-	-	-	5	-	-	-	-	-	-	0	-	-	-	-	-	-	0
16	Postoupená věc	Před rozhodnutím o úpadku	29	40	52	(29;52)	46	32	27	32	38	47	(36;42)	48	40	136	32	36	42	(35;38)	39	14	222
17	Pravomocně skončená věc	Odškrtnutá - skončená věc	10	33	111	(29;39)	99	182	1 571	3	26	80	(23;28)	67	105	2 047	7	34	101	(32;35)	82	128	7 587
18	Vyřízená věc	Pravomocně skončená věc	27	31	37	(30;31)	38	42	1 619	24	30	41	(30;31)	41	46	2 234	24	30	41	(30;30)	39	39	8 340
			Počet měření (migrací) celkem :						5 908	Počet měření (migrací) celkem :						12 037	Počet měření (migrací) celkem :						40 353

Přrohanič 2018, CRIF

Statistiky délek vybraných přímých migrací v průběhu insolvenčních řízení v období 2008 až 2017

Krajský soud v Hradci Králové

Por.č. migrace	Migrace ze stavu :	Přímá migrace do stavu :	Obchodní společnosti: Dolní kvartil (den)	Medián (den)	Horní kvartil (den)	95% interval spolehlivosti mediánu (den;den)	Střední hodnota (den)	StDev (den)	Počet migrací	Fyzické osoby podnikatelé: Dolní kvartil (den)	Medián (den)	Horní kvartil (den)	95% interval spolehlivosti mediánu (den;den)	Střední hodnota (den)	StDev (den)	Počet migrací	Občané: Dolní kvartil (den)	Medián (den)	Horní kvartil (den)	95% interval spolehlivosti mediánu (den;den)	Střední hodnota (den)	StDev (den)	Počet migrací
1	Před rozhodnutím o úpadku	Postoupená věc	6	7	18	(6;15)	13	12	32	7	13	24	(10;14)	25	40	139	7	14	22	(13;15)	22	27	196
2	Před rozhodnutím o úpadku	Vyřízená věc	21	38	67	(36;41)	59	71	988	17	41	76	(37;43)	58	62	875	14	32	61	(30;35)	51	62	1 275
3	Před rozhodnutím o úpadku	V úpadku	47	75	113	(56;98)	89	67	43	46	81	128	(76;88)	100	84	278	55	91	140	(82;103)	102	66	415
4	Před rozhodnutím o úpadku	Prohlášený konkurs	29	56	105	(51;62)	81	87	594	51	102	156	(93;111)	116	90	395	72	119	174	(107;127)	134	95	292
5	Před rozhodnutím o úpadku	Povolena reorganizace	-	-	-	-	-	-	2	-	-	-	-	-	-	1	-	-	-	-	-	-	0
6	Před rozhodnutím o úpadku	Povoleno oddlužení	-	-	-	-	-	-	0	16	31	62	(29;32)	47	48	3 019	19	36	71	(35;37)	54	60	9 296
7	V úpadku	Povolena reorganizace	-	-	-	-	-	-	3	-	-	-	-	-	-	2	-	-	-	-	-	-	0
8	V úpadku	Prohlášený konkurs	59	72	98	(62;83)	88	46	40	78	122	205	(96;162)	163	137	108	73	128	201	(109;154)	159	126	89
9	V úpadku	Povoleno oddlužení	-	-	-	-	-	-	0	114	162	228	(146;186)	187	127	171	105	155	201	(148;164)	180	124	329
10	Prohlášený konkurs	Povolena reorganizace	-	-	-	-	-	-	0	-	-	-	-	-	-	0	-	-	-	-	-	-	0
11	Prohlášený konkurs	Vyřízená věc	490	814	1362	(730;901)	1 000	680	403	501	817	1209	(762;887)	955	643	399	319	541	1000	(502;596)	696	487	755
12	Povoleno oddlužení	Prohlášený konkurs	-	-	-	-	-	-	0	120	257	640	(201;342)	413	377	241	222	648	1004	(595;693)	677	485	685
13	Povoleno oddlužení	Vyřízená věc	-	-	-	-	-	-	0	582	1 062	1915	(910;1170)	1 123	686	326	1 112	1 925	2003	(1919;1932)	1 542	678	3 373
14	Povolena reorganizace	Prohlášený konkurs	-	-	-	-	-	-	2	-	-	-	-	-	-	2	-	-	-	-	-	-	0
15	Povolena reorganizace	Vyřízená věc	-	-	-	-	-	-	2	-	-	-	-	-	-	1	-	-	-	-	-	-	0
16	Postoupená věc	Před rozhodnutím o úpadku	35	47	72	(38;54)	53	28	33	41	51	70	(46;55)	60	38	139	38	49	62	(46;52)	53	25	190
17	Pravomocně skončená věc	Odškrtnutá - skončená věc	38	186	557	(167;210)	349	404	1 221	43	123	273	(107;135)	236	306	1 145	33	110	258	(103;116)	211	279	3 691
18	Vyřízená věc	Pravomocně skončená věc	32	40	53	(40;41)	48	39	1 338	35	43	57	(42;43)	54	52	1 474	34	41	55	(41;42)	52	50	4 777
			Počet měření (migrací) celkem :						4 701	Počet měření (migrací) celkem :						8 715	Počet měření (migrací) celkem :						25 363

Přrohanič 2018, CRIF

Tab.č. 23: Statistiky přímých migrací (pokračování)

Statistiky délek vybraných přímých migrací v průběhu insolvenčních řízení v období 2008 až 2017

Krajský soud v Hradci Králové - pobočka v Pardubicích

Por.č. migrace	Migrace ze stavu :	Přímá migrace do stavu :	Obchodní společnosti: Dolní kvartil (den)	Medián (den)	Horní kvartil (den)	95% interval spolehlivosti mediánu (den;den)	Střední hodnota (den)	StDev (den)	Počet migrací	Fyzické osoby podnikatelé: Dolní kvartil (den)	Medián (den)	Horní kvartil (den)	95% interval spolehlivosti mediánu (den;den)	Střední hodnota (den)	StDev (den)	Počet migrací	Občané: Dolní kvartil (den)	Medián (den)	Horní kvartil (den)	95% interval spolehlivosti mediánu (den;den)	Střední hodnota (den)	StDev (den)	Počet migrací
1	Před rozhodnutím o úpadku	Postoupená věc	7	**23**	49	(3;58)	**31**	30	11	1	**14**	37	(7;21)	**35**	61	71	2	**10**	32	(6;14)	**30**	53	117
2	Před rozhodnutím o úpadku	Vyřízená věc	40	**77**	141	(70;84)	**104**	98	538	15	**46**	111	(41;55)	**78**	89	763	11	**37**	78	(32;41)	**64**	102	792
3	Před rozhodnutím o úpadku	V úpadku	78	**148**	209	(104;185)	**155**	84	40	91	**165**	246	(113;223)	**176**	101	63	77	**157**	203	(77;203)	**170**	122	17
4	Před rozhodnutím o úpadku	Prohlášený konkurs	61	**99**	162	(90;113)	**126**	114	293	97	**143**	209	(125;155)	**165**	116	309	105	**140**	191	(126;152)	**157**	103	167
5	Před rozhodnutím o úpadku	Povolena reorganizace	-	-	-	-	-	-	3	-	-	-	-	-	-	0	-	-	-	-	-	-	2
6	Před rozhodnutím o úpadku	Povoleno oddlužení	-	-	-	-	-	-	0	22	**39**	66	(36;41)	**53**	51	2 361	26	**46**	81	(44;47)	**65**	63	5 750
7	V úpadku	Povolena reorganizace	-	-	-	-	-	-	2	-	-	-	-	-	-	0	-	-	-	-	-	-	0
8	V úpadku	Prohlášený konkurs	66	**82**	103	(74;91)	**98**	105	42	0	**64**	91	(50;77)	**56**	49	65	0	**1**	68	(0;68)	**35**	40	21
9	V úpadku	Povoleno oddlužení	0	**0**	0	(0;0)	**0**	0	0	-	-	-	-	-	-	0	-	-	-	-	-	-	0
10	Prohlášený konkurs	Povolena reorganizace	-	-	-	-	-	-	1	-	-	-	-	-	-	0	-	-	-	-	-	-	0
11	Prohlášený konkurs	Vyřízená věc	539	**934**	1503	786;1073)	**1 101**	691	193	600	**920**	1282	(827;995)	**955**	505	260	408	**729**	1093	(642;848)	**805**	533	234
12	Povoleno oddlužení	Prohlášený konkurs	-	-	-	-	-	-	0	85	**163**	596	(118;247)	**372**	429	110	148	**566**	1288	(366;690)	**739**	656	197
13	Povoleno oddlužení	Vyřízená věc	-	-	-	-	-	-	0	544	**1 039**	1627	(890;1149)	**1 078**	644	231	1 117	**1 931**	2069	(1910;1947)	**1 613**	615	1 354
14	Povolena reorganizace	Prohlášený konkurs	-	-	-	-	-	-	4	-	-	-	-	-	-	0	-	-	-	-	-	-	0
15	Povolena reorganizace	Vyřízená věc	-	-	-	-	-	-	2	-	-	-	-	-	-	0	-	-	-	-	-	-	0
16	Postoupená věc	Před rozhodnutím o úpadku	42	**47**	70	(38;73)	**54**	23	11	36	**48**	64	(41;56)	**55**	34	69	35	**42**	53	(40;46)	**45**	19	118
17	Pravomocně skončená věc	Odškrtnutá - skončená věc	69	**224**	641	(202;240)	**387**	410	691	80	**210**	457	(190;223)	**335**	355	1 090	55	**159**	370	(147;174)	**283**	332	2 030
18	Vyřízená věc	Pravomocně skončená věc	29	**37**	52	(36;39)	**51**	60	733	30	**35**	50	(35;36)	**53**	65	1 203	29	**35**	47	(34;35)	**48**	70	2 266
			Počet měření (migrací) celkem :						**2 564**	**Počet měření (migrací) celkem :**						**6 595**	**Počet měření (migrací) celkem :**						**13 065**

Pirohanič 2018, CRIF

Statistiky délek vybraných přímých migrací v průběhu insolvenčních řízení v období 2008 až 2017

Krajský soud v Českých Budějovicích

Por.č. migrace	Migrace ze stavu :	Přímá migrace do stavu :	Obchodní společnosti: Dolní kvartil (den)	Medián (den)	Horní kvartil (den)	95% interval spolehlivosti mediánu (den;den)	Střední hodnota (den)	StDev (den)	Počet migrací	Fyzické osoby podnikatelé: Dolní kvartil (den)	Medián (den)	Horní kvartil (den)	95% interval spolehlivosti mediánu (den;den)	Střední hodnota (den)	StDev (den)	Počet migrací	Občané: Dolní kvartil (den)	Medián (den)	Horní kvartil (den)	95% interval spolehlivosti mediánu (den;den)	Střední hodnota (den)	StDev (den)	Počet migrací
1	Před rozhodnutím o úpadku	Postoupená věc	2	**6**	46	(2;46)	**31**	51	21	3	**12**	31	(7;15)	**25**	54	104	4	**8**	26	(7;14)	**26**	67	133
2	Před rozhodnutím o úpadku	Vyřízená věc	19	**34**	62	(31;35)	**55**	75	1 168	4	**26**	73	(22;29)	**62**	100	1 083	1	**14**	55	(13;18)	**51**	117	1 302
3	Před rozhodnutím o úpadku	V úpadku	48	**65**	102	(59;74)	**87**	69	141	73	**95**	134	(85;107)	**115**	75	70	66	**89**	141	(77;107)	**132**	150	65
4	Před rozhodnutím o úpadku	Prohlášený konkurs	35	**57**	90	(53;60)	**75**	73	464	72	**112**	175	(102;119)	**144**	127	315	81	**110**	157	(100;118)	**131**	80	218
5	Před rozhodnutím o úpadku	Povolena reorganizace	-	-	-	-	-	-	2	-	-	-	-	-	-	0	-	-	-	-	-	-	0
6	Před rozhodnutím o úpadku	Povoleno oddlužení	-	-	-	-	-	-	0	21	**39**	71	(38;41)	**56**	72	3 535	20	**36**	64	(35;37)	**50**	59	6 750
7	V úpadku	Povolena reorganizace	70	**86**	165	(50;182)	**107**	68	10	-	-	-	-	-	-	0	-	-	-	-	-	-	0
8	V úpadku	Prohlášený konkurs	69	**88**	113	(78;95)	**104**	70	138	62	**76**	101	(71;88)	**95**	95	68	69	**85**	118	(75;101)	**126**	118	63
9	V úpadku	Povoleno oddlužení	-	-	-	-	-	-	0	-	-	-	-	-	-	7	88	**125**	178	(76;203)	**197**	235	12
10	Prohlášený konkurs	Povolena reorganizace	-	-	-	-	-	-	0	-	-	-	-	-	-	0	-	-	-	-	-	-	0
11	Prohlášený konkurs	Vyřízená věc	333	**603**	978	(562;674)	**748**	558	437	289	**600**	1060	(548;676)	**738**	545	418	203	**419**	857	(371;507)	**587**	508	490
12	Povoleno oddlužení	Prohlášený konkurs	-	-	-	-	-	-	0	120	**267**	658	(202;374)	**433**	401	310	170	**560**	969	(452;648)	**647**	522	411
13	Povoleno oddlužení	Vyřízená věc	-	-	-	-	-	-	0	636	**1 059**	1641	(947;1156)	**1 108**	588	321	1 101	**1 914**	1981	(1905;1923)	**1 560**	590	1 510
14	Povolena reorganizace	Prohlášený konkurs	-	-	-	-	-	-	4	-	-	-	-	-	-	0	-	-	-	-	-	-	0
15	Povolena reorganizace	Vyřízená věc	-	-	-	-	-	-	4	-	-	-	-	-	-	0	-	-	-	-	-	-	0
16	Postoupená věc	Před rozhodnutím o úpadku	28	**36**	45	(28;45)	**45**	50	19	28	**32**	43	(30;34)	**41**	31	103	28	**31**	41	(29;35)	**37**	19	128
17	Pravomocně skončená věc	Odškrtnutá - skončená věc	49	**423**	1007	(367;479)	**576**	547	1 271	193	**431**	723	(401;464)	**498**	378	807	171	**451**	862	(418;478)	**541**	447	1 368
18	Vyřízená věc	Pravomocně skončená věc	29	**35**	49	(35;36)	**49**	59	1 579	25	**31**	46	(30;32)	**48**	66	1 744	25	**32**	44	(31;32)	**45**	71	3 144
			Počet měření (migrací) celkem :						**5 258**	**Počet měření (migrací) celkem :**						**8 885**	**Počet měření (migrací) celkem :**						**15 594**

Pirohanič 2018, CRIF

Tab.č. 24: Statistiky přímých migrací (pokračování)

Statistiky délek vybraných přímých migrací v průběhu insolvenčních řízení v období 2008 až 2017

Krajský soud v Ústí nad Labem

Por.č. migrace	Migrace ze stavu :	Přímá migrace do stavu :	Obchodní společnosti							Fyzické osoby podnikatelé							Občané						
			Dolní kvartil (den)	Medián (den)	Horní kvartil (den)	95% interval spolehlivosti mediánu (den;den)	Střední hodnota (den)	StDev (den)	Počet migrací	Dolní kvartil (den)	Medián (den)	Horní kvartil (den)	95% interval spolehlivosti mediánu (den;den)	Střední hodnota (den)	StDev (den)	Počet migrací	Dolní kvartil (den)	Medián (den)	Horní kvartil (den)	95% interval spolehlivosti mediánu (den;den)	Střední hodnota (den)	StDev (den)	Počet migrací
1	Před rozhodnutím o úpadku	Postoupená věc	4	**6**	12	(4;10)	**9**	10	39	7	**14**	31	(11;18)	**26**	33	127	5	**10**	26	(8;16)	**22**	33	229
2	Před rozhodnutím o úpadku	Vyřízená věc	7	**17**	41	(16;19)	**39**	64	1 056	9	**44**	98	(40;49)	**74**	98	1 383	6	**26**	75	(23;28)	**57**	102	3 224
3	Před rozhodnutím o úpadku	V úpadku	29	**53**	113	(47;64)	**84**	85	355	49	**90**	140	(80;99)	**112**	106	265	37	**72**	113	(63;79)	**83**	63	278
4	Před rozhodnutím o úpadku	Prohlášený konkurs	29	**47**	87	(41;55)	**83**	142	255	48	**93**	151	(81;109)	**115**	95	177	64	**109**	169	(96;121)	**130**	95	252
5	Před rozhodnutím o úpadku	Povolena reorganizace	-	-	-	-	-	-	2	-	-	-	-	-	-	0	-	-	-	-	-	-	0
6	Před rozhodnutím o úpadku	Povoleno oddlužení	-	-	-	-	-	-	0	20	**37**	69	(35;39)	**53**	56	4 158	15	**31**	56	(30;31)	**43**	44	17 471
7	V úpadku	Povolena reorganizace	-	-	-	-	-	-	8	-	-	-	-	-	-	1	-	-	-	-	-	-	0
8	V úpadku	Prohlášený konkurs	45	**55**	80	(51;59)	**73**	69	360	46	**59**	88	(55;65)	**71**	42	252	47	**62**	86	(59;65)	**69**	47	231
9	V úpadku	Povoleno oddlužení	-	-	-	-	-	-	0	4	**67**	99	(1;100)	**70**	62	19	4	**44**	73	(34;57)	**72**	183	66
10	Prohlášený konkurs	Povolena reorganizace	-	-	-	-	-	-	0	-	-	-	-	-	-	2	-	-	-	-	-	-	0
11	Prohlášený konkurs	Vyřízená věc	196	**544**	1131	(475;624)	**769**	744	424	204	**561**	1051	(492;636)	**687**	608	447	154	**396**	811	(370;426)	**537**	508	1 148
12	Povoleno oddlužení	Prohlášený konkurs	-	-	-	-	-	-	0	76	**285**	705	(166;370)	**426**	411	309	113	**544**	1026	(496;584)	**628**	528	1 082
13	Povoleno oddlužení	Vyřízená věc	-	-	-	-	-	-	0	929	**1 849**	1919	1593;1884)	**1 427**	617	498	1 613	**1 908**	1955	(1907;1910)	**1 684**	518	5 464
14	Povolena reorganizace	Prohlášený konkurs	-	-	-	-	-	-	7	-	-	-	-	-	-	3	-	-	-	-	-	-	0
15	Povolena reorganizace	Vyřízená věc	-	-	-	-	-	-	4	-	-	-	-	-	-	0	-	-	-	-	-	-	0
16	Postoupená věc	Před rozhodnutím o úpadku	33	**41**	56	(35;49)	**55**	57	38	29	**35**	49	(32;38)	**41**	30	122	27	**34**	44	(32;36)	**38**	25	220
17	Pravomocně skončená věc	Odškrtnutá - skončená věc	3	**19**	78	(15;24)	**65**	115	1 325	3	**26**	79	(22;28)	**68**	116	1 758	3	**28**	84	(26;29)	**66**	107	7 321
18	Vyřízená věc	Pravomocně skončená věc	24	**31**	44	(30;32)	**43**	46	1 382	25	**32**	46	(31;33)	**44**	50	2 148	25	**32**	46	(31;32)	**44**	54	9 226
			Počet měření (migrací) celkem :						5 255	Počet měření (migrací) celkem :						11 669	Počet měření (migrací) celkem :						46 212

Pirohanič 2018, CRIF

Statistiky délek vybraných přímých migrací v průběhu insolvenčních řízení v období 2008 až 2017

Krajský soud v Ústí nad Labem - pobočka v Liberci

Por.č. migrace	Migrace ze stavu :	Přímá migrace do stavu :	Obchodní společnosti							Fyzické osoby podnikatelé							Občané						
			Dolní kvartil (den)	Medián (den)	Horní kvartil (den)	95% interval spolehlivosti mediánu (den;den)	Střední hodnota (den)	StDev (den)	Počet migrací	Dolní kvartil (den)	Medián (den)	Horní kvartil (den)	95% interval spolehlivosti mediánu (den;den)	Střední hodnota (den)	StDev (den)	Počet migrací	Dolní kvartil (den)	Medián (den)	Horní kvartil (den)	95% interval spolehlivosti mediánu (den;den)	Střední hodnota (den)	StDev (den)	Počet migrací
1	Před rozhodnutím o úpadku	Postoupená věc	2	**5**	8	(1;32)	**18**	35	10	2	**6**	13	(4;8)	**14**	21	96	4	**7**	11	(6;7)	**14**	22	184
2	Před rozhodnutím o úpadku	Vyřízená věc	7	**17**	42	(15;20)	**35**	50	450	5	**15**	60	(11;21)	**45**	71	873	6	**12**	49	(9;15)	**43**	86	1 452
3	Před rozhodnutím o úpadku	V úpadku	50	**86**	115	(74;94)	**100**	90	72	74	**116**	150	(105;130)	**127**	66	71	31	**47**	137	(28;141)	**95**	99	19
4	Před rozhodnutím o úpadku	Prohlášený konkurs	40	**56**	96	(52;67)	**90**	115	168	74	**108**	143	(98;120)	**117**	67	149	71	**120**	154	(110;127)	**121**	63	161
5	Před rozhodnutím o úpadku	Povolena reorganizace	-	-	-	-	-	-	0	-	-	-	-	-	-	0	-	-	-	-	-	-	0
6	Před rozhodnutím o úpadku	Povoleno oddlužení	-	-	-	-	-	-	0	24	**39**	66	(37;41)	**56**	57	1 719	22	**36**	64	(36;38)	**51**	58	4 735
7	V úpadku	Povolena reorganizace	-	-	-	-	-	-	2	-	-	-	-	-	-	0	-	-	-	-	-	-	0
8	V úpadku	Prohlášený konkurs	64	**84**	95	(76;89)	**91**	51	74	63	**78**	92	(69;85)	**80**	38	75	59	**76**	115	(999999999)	**86**	54	8
9	V úpadku	Povoleno oddlužení	-	-	-	-	-	-	0	-	-	-	-	-	-	0	9	**46**	80	(3;102)	**80**	127	14
10	Prohlášený konkurs	Povolena reorganizace	-	-	-	-	-	-	0	-	-	-	-	-	-	0	-	-	-	-	-	-	0
11	Prohlášený konkurs	Vyřízená věc	320	**699**	1151	(590;786)	**804**	655	184	267	**704**	1039	(588;775)	**711**	555	247	145	**443**	867	(361;552)	**555**	495	373
12	Povoleno oddlužení	Prohlášený konkurs	-	-	-	-	-	-	0	61	**123**	430	(77;198)	**297**	361	96	101	**512**	884	(378;584)	**581**	517	259
13	Povoleno oddlužení	Vyřízená věc	-	-	-	-	-	-	0	672	**1 049**	1582	(977;1140)	**1 111**	571	193	1 193	**1 899**	1939	(1891;1905)	**1 554**	549	1 369
14	Povolena reorganizace	Prohlášený konkurs	-	-	-	-	-	-	2	-	-	-	-	-	-	1	-	-	-	-	-	-	0
15	Povolena reorganizace	Vyřízená věc	0	**0**	0	(0;0)	**0**	0	0	-	-	-	-	-	-	0	-	-	-	-	-	-	0
16	Postoupená věc	Před rozhodnutím o úpadku	26	**31**	39	(5;55)	**39**	37	10	26	**32**	38	(29;34)	**33**	15	94	27	**30**	38	(29;32)	**34**	14	184
17	Pravomocně skončená věc	Odškrtnutá - skončená věc	1	**7**	77	(5;11)	**53**	97	579	7	**34**	82	(28;37)	**62**	80	1 110	7	**32**	89	(28;34)	**66**	103	2 697
18	Vyřízená věc	Pravomocně skončená věc	25	**29**	35	(28;30)	**38**	49	588	23	**29**	39	(28;29)	**39**	44	1 207	23	**28**	37	(28;29)	**38**	49	2 987
			Počet měření (migrací) celkem :						2 139	Počet měření (migrací) celkem :						5 931	Počet měření (migrací) celkem :						14 442

Pirohanič 2018, CRIF

4.4 Histogramy délek vybraných migrací

V předchozí kapitole byly presentovány změřené bodové odhady délek migrací. Jedná se o čísla, která v jistém smyslu aproximují pravděpodobnostní rozložení změřených délek migrací z hromadných dat, uložených v souboru změřených délek migrací. Četnosti výskytu velikostí hodnot změřených délek migrací uvádíme na obr.č.11 ve formě histogramu délek migrací mezi stavy „Povoleno oddlužení“ a „Vyřízená věc“ pro Občany a Fyzické osoby podnikatele. Prvotním důvodem volby této konkrétní migrace je hledání informace o dlužnících, kteří splnili podmínky oddlužení. Histogram je poměrně zajímavý, ukazuje na dva odlišné průběhy. Skupina „A“ jsou dlužníci, kteří splnili své závazky „předčasně“, tj. v době do pěti let. Skupina „B“ jsou dlužníci, kteří splnili své závazky v maximálně možném termínu pěti let. V histogramu je patrné, že u skupiny „B“ po splnění došlo i k určitému prodloužení migrace, nejčastěji o cca 4 měsíce, ale také až o jeden rok. Důvody tohoto prodloužení migrace zkoumány zatím nebyly.

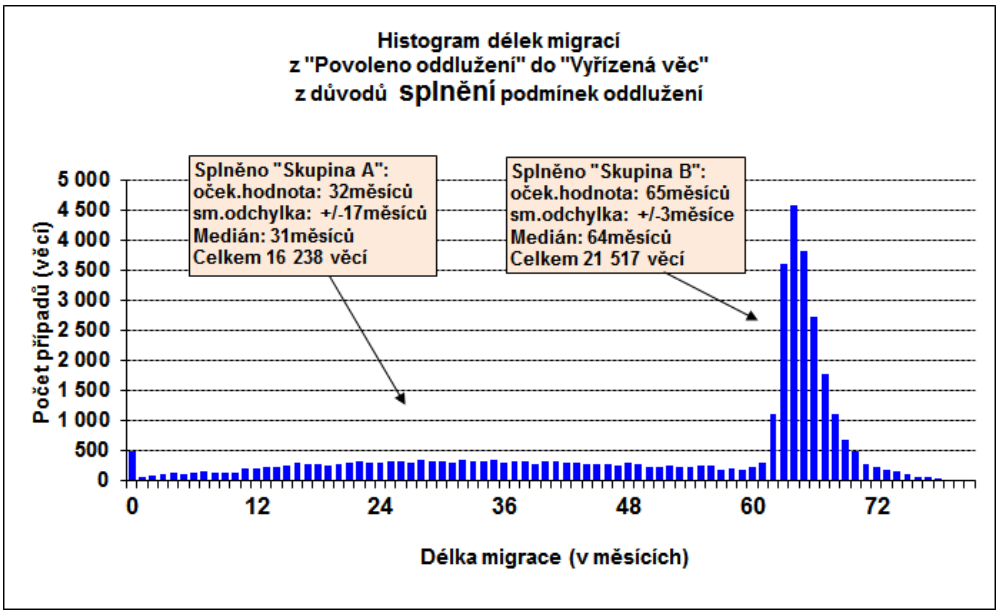

Obr.č. 11: Histogram délek migrací u splněných podmínek oddlužení

Další, vcelku zajímavou dvojicí, je migrace ze stavu „Povoleno oddlužení“ do stavu „Konkurz“ z důvodu neplnění podmínek oddlužení. V naprosté většině se jedná o tzv. „Nepatrný konkurz“. Z histogramu na obr.č.12 je vidět, že nejčastěji nastává tato migrace po cca 3 až 4 měsících, kde se nachází vrchol výskytu. Stejně jako u předchozího histogramu se jedná o délky migrací pro Občany a Fyzické osoby podnikatele. Na následujícím obr.č.13 je histogram délek migrací z důvodu úmrtí dlužníka.

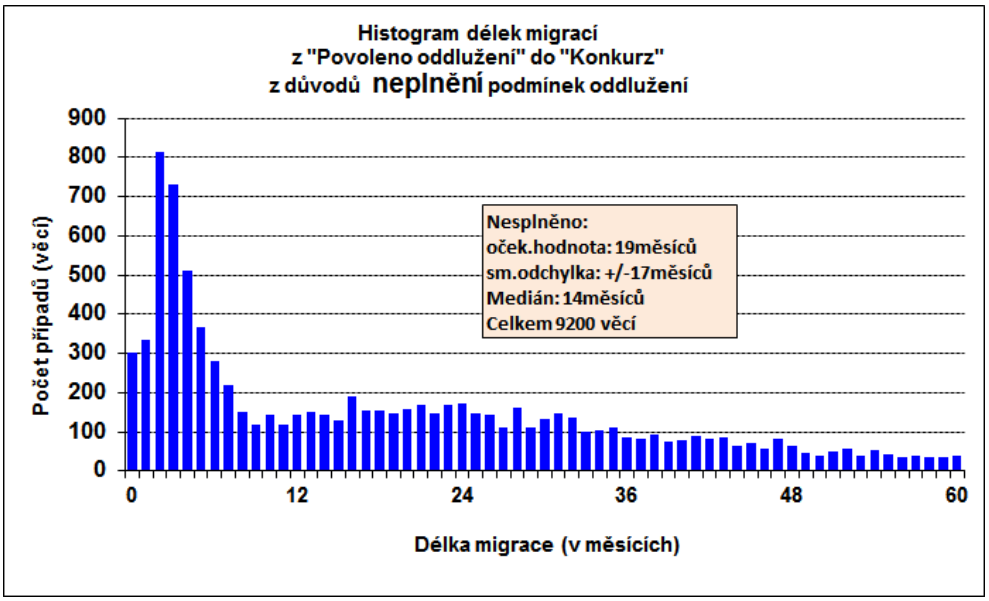

Obr.č. 12: Histogram délek migrací u nesplněných podmínek oddlužení

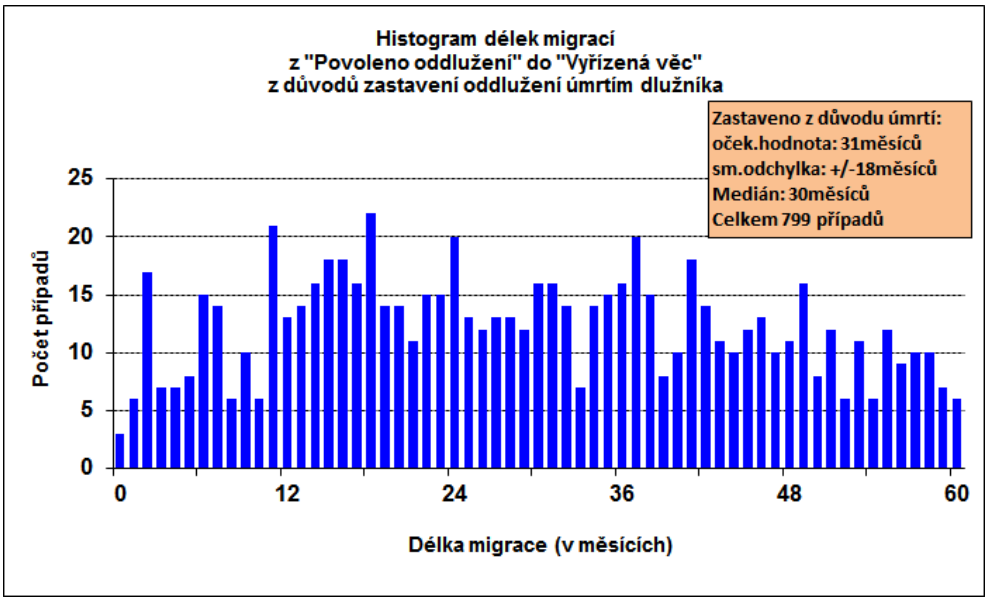

Obr.č. 13: Histogram délek migrací u úmrtí dlužníka v oddlužení

Další grafy se týkají migrací ze stavu „Prohlášený konkurz“ do stavu „Vyřízená věc“. U obchodních společností, viz obr.č.14, je délka této migrace nejčastěji kolem 12 měsíců. U občanů a fyzických osob, viz obr.č.15, je délka migrace nejčastější 8 až 9 měsíců. Oba histogramy jsou si podobné, nicméně histogram na obr.č.15 má „ostřejší“ vrchol.

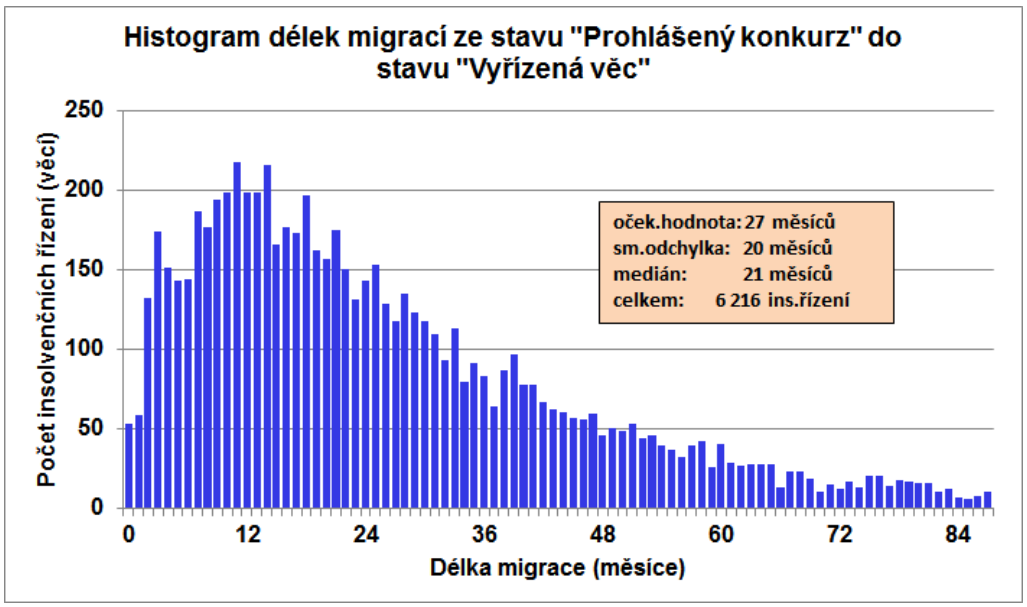

Obr.č. 14: Histogram délek migrací z konkurzů pro obchodní společnosti

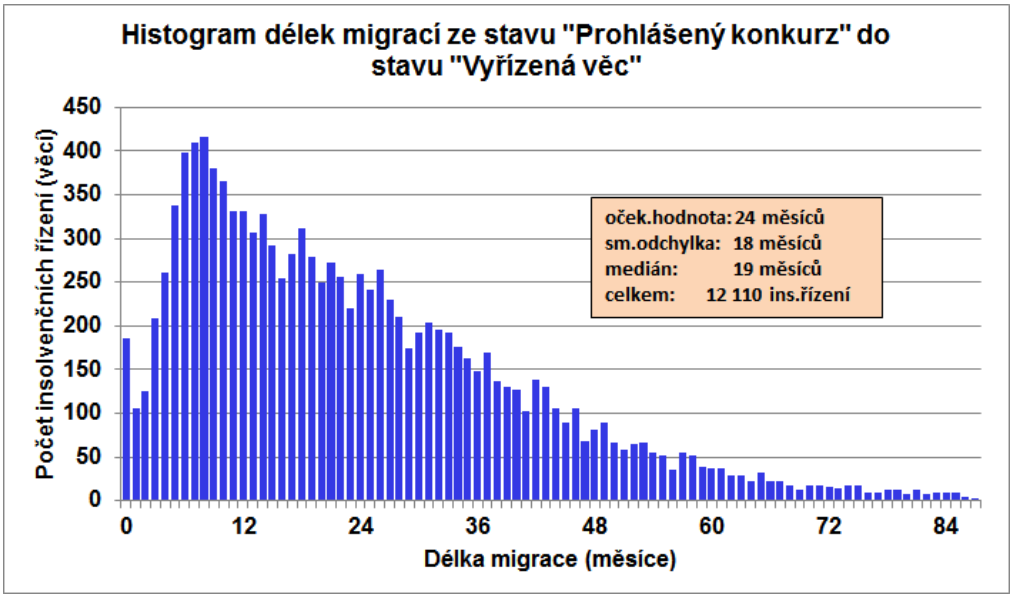

Obr.č. 15: Histogram délek migrací z konkurzů pro občany a fyzické osoby podnikatele

4.5 Postup měření délek setrvání ve stavech

Přístup k měření délek setrvání insolvenčních řízeních v jednotlivých stavech znázorněn na obr.č.16. Z databáze insolvenčních řízení jsou vybírány podmnožiny pro výpočty statistik. Samotný výběr je proveden parametricky, kde výběrovými parametry jsou

- příslušné soudy (10 soudů) plus všechny soudy souhrnně a
- organizační forma dlužníků (obchodní společnosti, občané, atd.)

Výpočet příslušných statistik je proveden vždy za podmínky, že počet měření je vyšší jak 10, respektive množina měření má více jak 10 záznamů. Tím jsou vyloučena měření, která by poskytovala zcela jistě nepřesné statistické charakteristiky.

Počty změřených dob setrvání ve stavech a jejich poměrná zastoupení jsou presentovány v tabulce č.25 a v grafu na obr.č.17.

V následující kapitole jsou pak uvedeny změřené statistiky jak pro všechny soudy dohromady, tak i pro jednotlivé soudy.

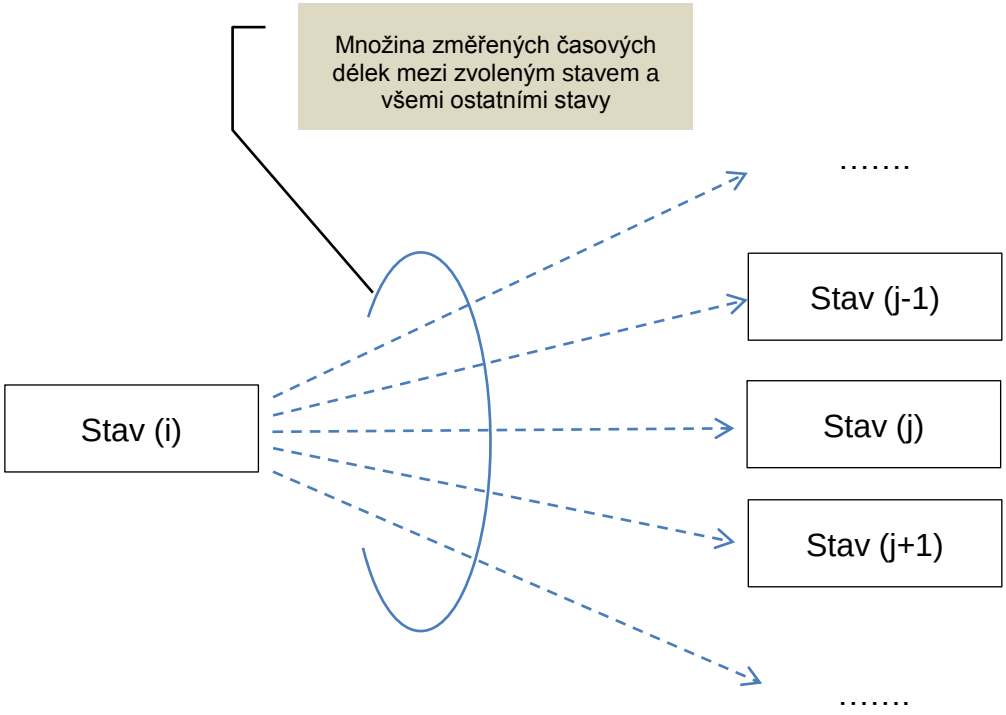

Obr.č. 16: Měření doby setrvání ve stavu

Počty změřených délek setrvání ve stavech v rámci jednotlivých soudů v období 2008 až 2017								
Soudy	Počty změřených délek setrvání				Poměrná zastoupení počtu změřených délek			
	Obchodní společnosti	Fyzické osoby-podnikatelé	Občané	Celkem	Obchodní společnosti	Fyzické osoby-podnikatelé	Občané	Celkem
	(a)	(b)	(c)	(d)	(e) = (a) / (d)	(f) = (b) / (d)	(g) = (c) / (d)	(h) = (a)+(f)+(g)
Krajský soud v Praze	8 521	17 409	58 192	84 122	10,13%	20,69%	69,18%	100,00%
Městský soud v Praze	43 485	6 940	33 896	84 321	51,57%	8,23%	40,20%	100,00%
Krajský soud v Brně	31 911	26 003	91 304	149 218	21,39%	17,43%	61,19%	100,00%
Krajský soud v Ostravě	17 545	30 808	82 686	131 039	13,39%	23,51%	63,10%	100,00%
Krajský soud v Ostravě - pobočka v Olomouci	1 584	7 954	14 000	23 538	6,73%	33,79%	59,48%	100,00%
Krajský soud v Plzni	8 058	18 639	58 461	85 158	9,46%	21,89%	68,65%	100,00%
Krajský soud v Hradci Králové	6 494	13 518	37 134	57 146	11,36%	23,66%	64,98%	100,00%
Krajský soud v Hradci Králové - pobočka v Pardubicích	3 563	10 282	20 148	33 993	10,48%	30,25%	59,27%	100,00%
Krajský soud v Českých Budějovicích	7 222	14 097	24 270	45 589	15,84%	30,92%	53,24%	100,00%
Krajský soud v Ústí nad Labem	7 280	18 290	69 957	95 527	7,62%	19,15%	73,23%	100,00%
Krajský soud v Ústí nad Labem - pobočka v Liberci	2 944	8 925	21 145	33 014	8,92%	27,03%	64,05%	100,00%
Celá ČR (všechny soudy)	**138 607**	**172 865**	**511 193**	**822 665**	**16,85%**	**21,01%**	**62,14%**	**100,00%**

Tab.č. 25: Počty měření dob setrvání ve stavech u soudů

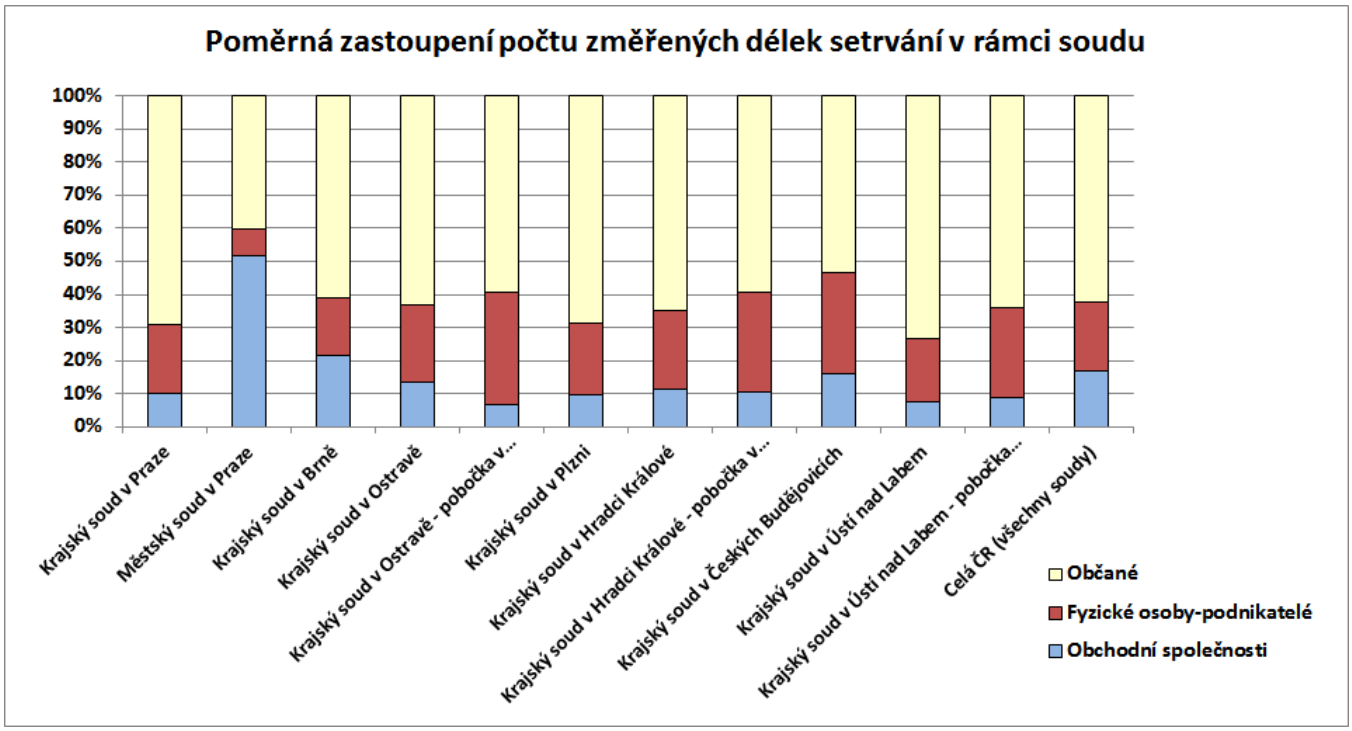

Obr.č. 17: Zastoupení počtu měření dob setrvání ve stavech u soudů

4.6 Mediány délek setrvání ve stavech u soudů

Měření dob setrvání ve stavu bylo provedeno pro všech 14 stavů, které jsou zavedeny v insolvenčním rejstříku. Z hodnot mediánu (prostřední hodnoty) jsou v tabulkách patrné výrazně vyšší hodnoty u stavu „Mylný zápis“ a „Odškrtnutá – skončená věc“. Příčina je v tom, že tyto stavy jsou v naprosté většině koncovými stavy insolvenčních řízení, v kterých procesy končí a do jiných stavů již nemigrují. S postupem času se tedy doby setrvání v těchto dvou stavech postupně zvyšují. Nejedná se tudíž o nějaké negativní hodnoty, ale odráží postupnou časovou kumulaci insolvenčních řízení do koncových stavů.

Pro přiblížení naměřených hodnot dob setrvání ve stavech uvádíme v tabulce č.26 mediány, změřené pro obchodní společnosti, fyzické osoby podnikatele a pro občany pro všechny soudy dohromady. Výpočet byl proveden na souboru dat pro všechny soudy dohromady.

Na obr.č.18 jsou naměřené hodnoty mediánů dob setrvání ve stavech dosazeny do vývojového diagramu procesu insolvenčních řízení. Migrační cesta insolvenčních procesů začíná v naprosté většině ve stavu „Před rozhodnutím o úpadku“. V tomto stavu setrvá proces cca 35 až 41 dní. Hodnoty doby setrvání v ostatních stavech migrační cesty obr.č.18 a také v tab.č.26.

V tabulkách č.27, č.28 a č.29 jsou uvedeny mediány doby setrvání ve stavech pro jednotlivé organizační formy dlužníků v členění podle jednotlivých soudů. Viz také grafy na obr.č.19, č.20 a č.21.

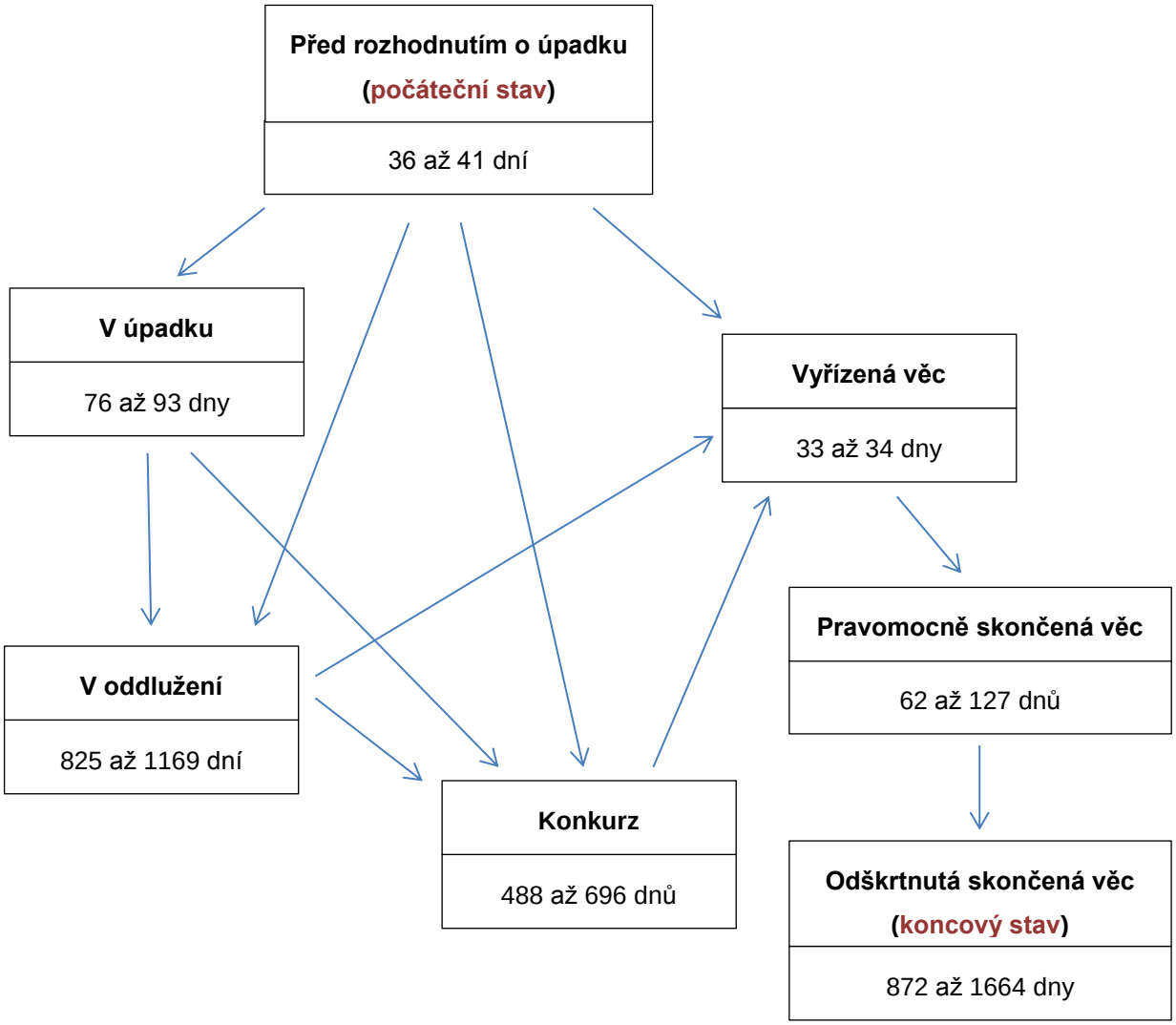

Obr.č. 18: Doby setrvání ve stavech hlavních migračních cest

Medián doby setrvání insolvenčních řízení ve stavech		Obchodní společnosti	Fyzické osoby podnikatelé	Občané	Počet měření celkem
Poř.č.:	Stav	(ve dnech)	(ve dnech)	(ve dnech)	
1	Před rozhodnutím o úpadku	36	41	35	254 360
2	Mylný zápis do rejstříku)*	2 364	1 862	2 047	421
3	V úpadku	76	86	93	7 893
4	Povoleno oddlužení	-	825	1 169	152 740
5	Prohlášený konkurs	696	670	488	32 216
6	Vyřízená věc	33	34	34	134 772
7	Obživlá věc	54	54	49	3 382
8	Pravomocně skončená věc	127	68	62	125 529
9	Odškrtnutá - skončená věc)*	1 664	928	872	103 864
10	Povoleno moratorium	103	-	-	72
11	Povolena reorganizace	399	495	-	207
12	Zrušeno vrchním soudem	83	66	52	497
13	Prohlášený konkurs po zrušení vrchním soudem	-	-	-	13
14	Postoupená věc	41	40	40	6 699

)* Koncový stav

Tab.č. 26: Mediány délek setrvání ve stavech - všechny soudy

Medián doby setrvání ve stavech "Obchodní společnosti"		Krajský soud v Praze	Městský soud v Praze	Krajský soud v Brně	Krajský soud v Ostravě	Krajský soud v Ostravě - pobočka v Olomouci	Krajský soud v Plzni	Krajský soud v Hradci Králové	Krajský soud v Hradci Králové - pobočka v Pardubicích	Krajský soud v Českých Budějovicích	Krajský soud v Ústí nad Labem	Krajský soud v Ústí nad Labem - pobočka v Liberci	Celá ČR (všechny soudy)
Poř.č.:	Stav	(ve dnech)	(ve dnech)	(ve dnech)	(ve dnech)	(ve dnech)	(ve dnech)	(ve dnech)	(ve dnech)	(ve dnech)	(ve dnech)	(ve dnech)	(ve dnech)
1	Před rozhodnutím o úpadku	30	21	37	47	74	50	42	86	42	27	32	36
2	Mylný zápis do rejstříku)*	2 905	2 721	2 000	2 287	-	-	-	-	2 726	-	-	2 364
3	V úpadku	81	84	75	71	87	77	69	82	88	55	83	76
4	Povoleno oddlužení	-	-	-	-	-	-	-	-	-	-	-	-
5	Prohlášený konkurs	721	621	668	713	548	911	884	1 052	692	673	730	696
6	Vyřízená věc	34	35	28	35	35	31	40	37	35	31	29	33
7	Obživlá věc	48	49	65	52	-	74	46	19	52	43	56	54
8	Pravomocně skončená věc	54	831	106	22	134	35	190	220	487	21	7	127
9	Odškrtnutá - skončená věc)*	1 578	1 110	1 902	2 090	1 491	1 764	1 790	1 110	1 175	2 148	1 773	1 664
10	Povoleno moratorium	-	104	95	-	-	-	-	-	-	-	-	103
11	Povolena reorganizace	406	319	553	404	-	487	-	-	602	325	-	399
12	Zrušeno vrchním soudem	71	121	-	-	-	-	-	-	-	-	-	83
13	Prohlášený konkurs po zrušení vrchním soudem	-	-	-	-	-	-	-	-	-	-	-	-
14	Postoupená věc	43	41	36	41	-	40	47	47	38	43	31	41
	Počet měření celkem	8 521	43 485	31 911	17 545	1 584	8 058	6 494	3 563	7 222	7 280	2 944	138 607

)* Koncový stav

Tab.č. 27: Mediány délek setrvání – Obchodní společnosti

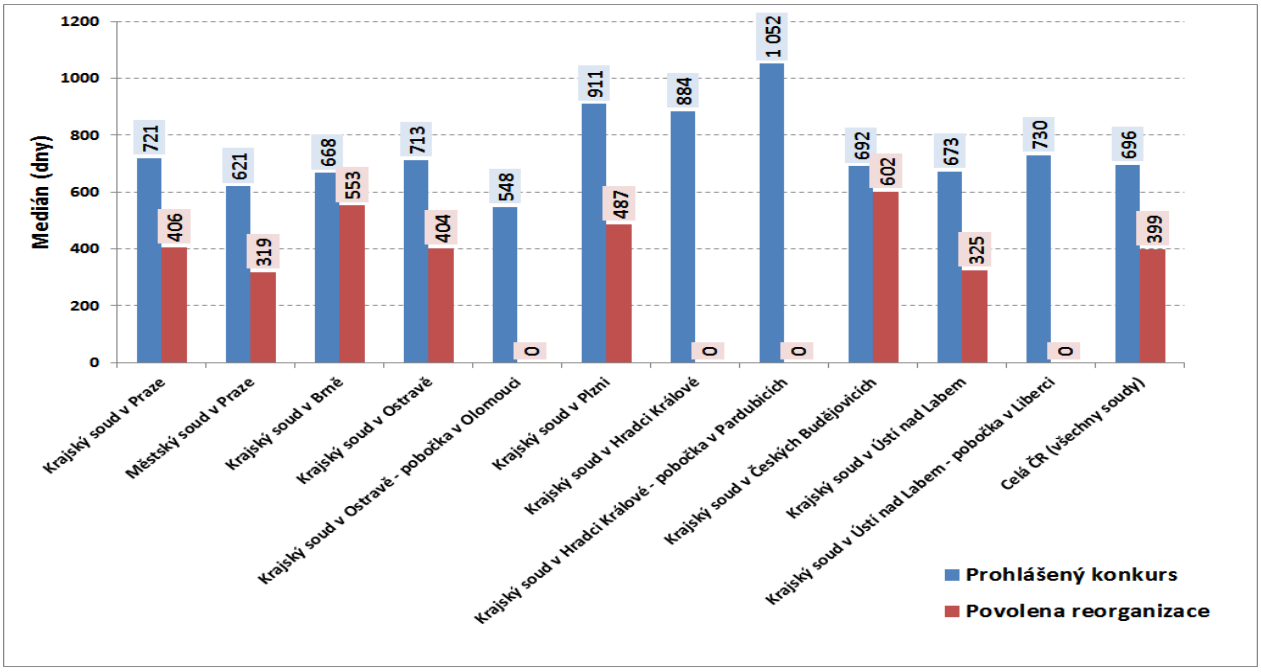

Obr.č. 19: Mediány délek setrvání – Obchodní společnosti

Poř.č.:	Medián doby setrvání ve stavech "Fyzické osoby podnikatelé" Stav	Krajský soud v Praze	Městský soud v Praze	Krajský soud v Brně	Krajský soud v Ostravě	Krajský soud v Ostravě - pobočka v Olomouci	Krajský soud v Plzni	Krajský soud v Hradci Králové	Krajský soud v Hradci Králové - pobočka v Pardubicích	Krajský soud v Českých Budějovicích	Krajský soud v Ústí nad Labem	Krajský soud v Ústí nad Labem - pobočka v Liberci	Celá ČR (všechny soudy)
		(ve dnech)	(ve dnech)	(ve dnech)	(ve dnech)	(ve dnech)	(ve dnech)	(ve dnech)	(ve dnech)	(ve dnech)	(ve dnech)	(ve dnech)	(ve dnech)
1	Před rozhodnutím o úpadku	29	44	46	42	69	42	36	44	40	40	36	41
2	Mylný zápis do rejstříku)*	-	-	1 762	1 888	-	-	-	-	1 027	1 291	-	1 862
3	V úpadku	72	83	88	84	82	89	155	65	80	59	79	86
4	Povoleno oddlužení	664	627	635	959	671	907	880	873	873	893	770	825
5	Prohlášený konkurs	715	683	646	637	601	642	739	903	568	580	695	670
6	Vyřízená věc	35	39	29	38	35	31	42	35	31	32	29	34
7	Obživlá věc	53	60	52	55	-	53	83	68	41	36	72	54
8	Pravomocně skončená věc	37	128	66	40	173	28	140	190	447	28	36	68
9	Odškrtnutá - skončená věc)*	915	886	789	944	795	999	782	699	1 144	1 145	1 137	928
10	Povoleno moratorium	-	-	-	-	-	-	-	-	-	-	-	-
11	Povolena reorganizace	-	-	-	-	-	-	-	-	-	-	-	495
12	Zrušeno vrchním soudem	86	83	-	20	4	66	71	103	-	5	-	66
13	Prohlášený konkurs po zrušení vrchním soudem	-	-	-	-	-	-	-	-	-	-	-	-
14	Postoupená věc	43	42	34	43	34	38	52	46	32	35	32	40
	Počet měření celkem	17 409	6 940	26 003	30 808	7 954	18 639	13 518	10 282	14 097	18 290	8 925	172 865

)* Koncový stav

Tab.č. 28: Mediány délek setrvání – Fyzické osoby podnikatelé

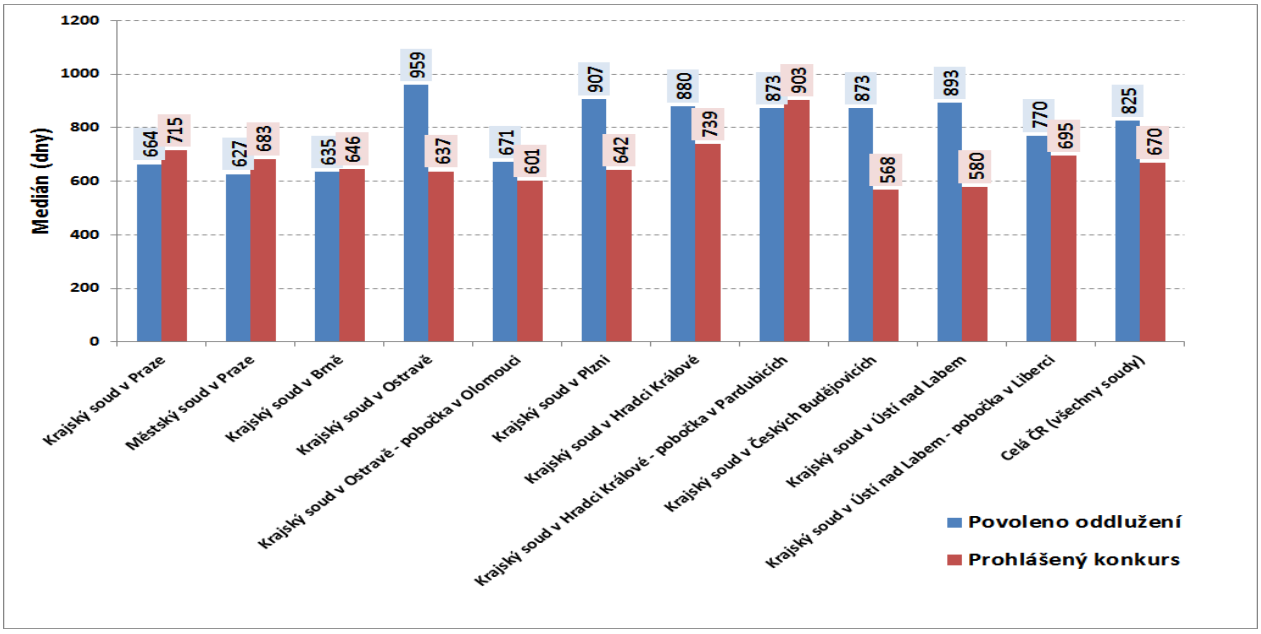

Obr.č. 20: Mediány délek setrvání – Fyzické osoby podnikatelé

Poř.č.:	Medián doby setrvání ve stavech "Občané" / Stav	Krajský soud v Praze	Městský soud v Praze	Krajský soud v Brně	Krajský soud v Ostravě	Krajský soud v Ostravě - pobočka v Olomouci	Krajský soud v Plzni	Krajský soud v Hradci Králové	Krajský soud v Hradci Králové - pobočka v Pardubicích	Krajský soud v Českých Budějovicích	Krajský soud v Ústí nad Labem	Krajský soud v Ústí nad Labem - pobočka v Liberci	Celá ČR (všechny soudy)
		(ve dnech)	(ve dnech)	(ve dnech)	(ve dnech)	(ve dnech)	(ve dnech)	(ve dnech)	(ve dnech)	(ve dnech)	(ve dnech)	(ve dnech)	(ve dnech)
1	Před rozhodnutím o úpadku	36	39	38	28	52	41	37	45	35	31	34	35
2	Mylný zápis do rejstříku)*	2 302	2 545	1 971	1 861	-	-	1 400	-	2 726	2 863	-	2 047
3	V úpadku	69	65	86	85	59	114	155	1	92	59	57	93
4	Povoleno oddlužení	1 196	909	1 131	1 223	861	1 218	1 305	1 223	1 077	1 274	1 063	1 169
5	Prohlášený konkurs	622	521	524	336	424	525	510	667	412	424	433	488
6	Vyřízená věc	35	36	28	38	34	30	41	34	32	32	28	34
7	Obživlá věc	42	48	62	48	18	50	63	53	57	46	50	49
8	Pravomocně skončená věc	48	241	64	41	173	35	126	146	395	30	35	62
9	Odškrtnutá - skončená věc)*	886	847	1 074	763	944	852	689	614	1 145	800	903	872
10	Povoleno moratorium	-	-	-	-	-	-	-	-	-	-	-	-
11	Povolena reorganizace	-	-	-	-	-	-	-	-	-	-	-	-
12	Zrušeno vrchním soudem	28	82	161	59	5	89	11	-	-	104	11	52
13	Prohlášený konkurs po zrušení vrchním soudem	-	-	-	-	-	-	-	-	-	-	-	-
14	Postoupená věc	43	42	33	42	32	36	48	42	32	34	30	40
	Počet měření celkem	58 192	33 896	91 304	82 686	14 000	58 461	37 134	20 148	24 270	69 957	21 145	511 193

)* Koncový stav

Tab.č. 29: Mediány délek setrvání – Občané

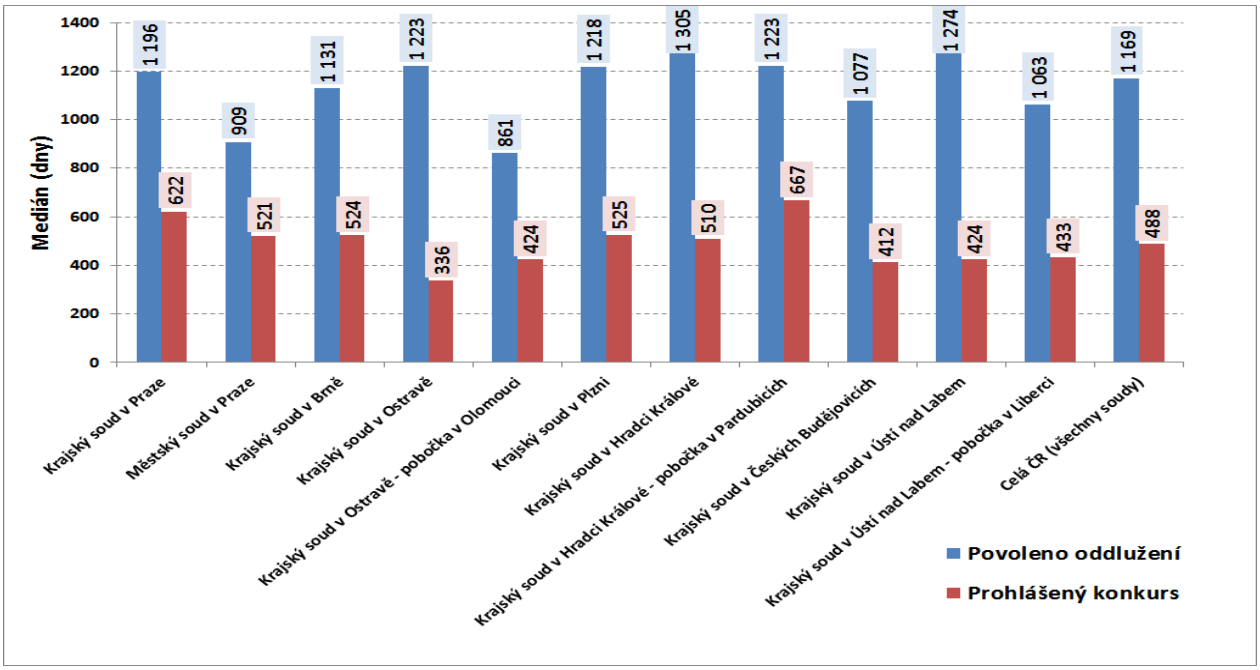

Obr.č. 21: Mediány délek setrvání – Občané

4.7 Detailní charakteristiky délek setrvání ve stavech u soudů

Detailní výsledky měření časových statistik délek setrvání jsou pro všechny soudy uvedeny v tabulkách č.30 až č.358. Mimo mediánů jsou zde uvedeny intervaly spolehlivosti mediánů, kvartily, střední hodnoty a směrodatné odchylky délek setrvání ve stavech. Jedná se jen o popisné statistiky délek setrvání ve stavech, bez další analýzy naměřených hodnot.

Tab.č. 30: Statistiky délek setrvání ve stavech

Délky setrvání ve stavech v průběhu insolvenčních řízení

Celá ČR (všechny soudy)

Por.č. stavu	Setrvání ve stavu :	Obchodní společnosti							Fyzické osoby podnikatelé							Občané						
		Dolní kvartil	Medián	Horní kvartil	95% interval spolehlivosti mediánu	Střední hodnota	StDev	Počet měření	Dolní kvartil	Medián	Horní kvartil	95% interval spolehlivosti mediánu	Střední hodnota	StDev	Počet měření	Dolní kvartil	Medián	Horní kvartil	95% interval spolehlivosti mediánu	Střední hodnota	StDev	Počet měření
		(den)	(den)	(den)	(den;den)	(den)	(den)		(den)	(den)	(den)	(den;den)	(den)	(den)		(den)	(den)	(den)	(den;den)	(den)	(den)	
1	Před rozhodnutím o úpadku	11	**36**	80	(35;36)	**62**	85	35 017	18	**41**	83	(41;42)	**65**	79	58 028	16	**35**	69	(20;21)	**55**	73	161 315
2	Mylný zápis do rejstříku	1 714	**2 364**	2950	(2208;2561)	**2 251**	964	179	1 042	**1 862**	2492	1572;2190)	**1 828**	962	78	1 473	**2 047**	2624	1915;2176)	**1 996**	914	164
3	V úpadku	58	**76**	97	(74;78)	**88**	90	3 355	58	**86**	118,5	(84;88)	**106**	110	1 739	61	**93**	161	(91;97)	**142**	184	2 799
4	Povoleno oddlužení	-	-	-	-	-	-	0	390	**825**	1251	(817;837)	**857**	548	33 939	594	**1 169**	1761	(978;987)	**1 147**	643	118 801
5	Prohlášený konkurs	329	**696**	1279	(679;712)	**894**	739	11 505	307	**670**	1118	(649;689)	**787**	618	7 999	218	**488**	939	(475;502)	**645**	565	12 712
6	Vyřízená věc	26	**33**	45	(33;33)	**49**	82	31 241	26	**34**	48	(34;34)	**49**	69	25 306	26	**34**	48	(33;34)	**48**	73	78 225
7	Obživlá věc	22	**54**	130	(50;60)	**99**	136	1 023	23	**54**	111,5	(49;59)	**94**	137	654	23	**49**	97	(47;52)	**82**	120	1 705
8	Pravomocně skončená věc	19	**127**	685	(123;133)	**460**	656	29 677	11	**68**	230	(66;69)	**201**	337	23 620	11	**62**	216	(60;62)	**203**	365	72 232
9	Odškrtnutá - skončená věc	984	**1 664**	2470	(1645;1676)	**1 687**	894	25 387	441	**928**	1358	(913;937)	**992**	706	19 353	396	**872**	1523	(860;881)	**1 050**	821	59 124
10	Povoleno moratorium	92	**103**	126	(97;121)	**122**	134	68	-	-	-	-	-	-	4	-	-	-	-	-	-	0
11	Povolena reorganizace	199	**399**	669	(328;460)	**526**	489	189	255	**495**	1107,75	(160;1292)	**739**	631	14	-	-	-	-	-	-	4
12	Zrušeno vrchním soudem	12	**83**	169	(50;125)	**130**	153	77	1	**66**	152	(36;86)	**109**	150	163	0	**52**	159	(28;74)	**121**	181	257
13	Prohlášený konkurs po zrušení vrchním soudem	-	-	-	-	-	-	8	-	-	-	-	-	-	1	-	-	-	-	-	-	4
14	Postoupená věc	33	**41**	54	(40;42)	**52**	59	881	31	**40**	51,5	(39;41)	**47**	42	1 967	31	**40**	50	(39;40)	**47**	61	3 851
		Počet měření celkem :						138 607	Počet měření celkem :						172 865	Počet měření celkem :						511 193

Pirohanič 2018, CRIF, a.s.

Délky setrvání ve stavech v průběhu insolvenčních řízení

Krajský soud v Praze

Por.č. stavu	Setrvání ve stavu :	Obchodní společnosti							Fyzické osoby podnikatelé							Občané						
		Dolní kvartil	Medián	Horní kvartil	95% interval spolehlivosti mediánu	Střední hodnota	StDev	Počet měření	Dolní kvartil	Medián	Horní kvartil	95% interval spolehlivosti mediánu	Střední hodnota	StDev	Počet měření	Dolní kvartil	Medián	Horní kvartil	95% interval spolehlivosti mediánu	Střední hodnota	StDev	Počet měření
		(den)	(den)	(den)	(den;den)	(den)	(den)		(den)	(den)	(den)	(den;den)	(den)	(den)		(den)	(den)	(den)	(den;den)	(den)	(den)	
1	Před rozhodnutím o úpadku	8	**30**	79	(28;34)	**63**	94	2 264	11	**29**	69	(28;31)	**56**	82	6 143	14	**36**	74	(35;37)	**58**	89	19 157
2	Mylný zápis do rejstříku	2 485	**2 905**	3097	(2485;3097)	**2 735**	703	17	-	-	-	-	-	-	3	2 044	**2 302**	2670	1930;2971)	**2 219**	997	16
3	V úpadku	59	**81**	105	(68;93)	**101**	128	67	29	**72**	119,5	(32;112)	**140**	268	30	2	**69**	173	(42;90)	**238**	426	121
4	Povoleno oddlužení	-	-	-	-	-	-	0	298	**664**	1012	(637;686)	**687**	447	3 177	609	**1 196**	1691	1174;1211)	**1 139**	625	13 061
5	Prohlášený konkurs	330	**721**	1244	(644;800)	**873**	712	834	347	**715**	1085,25	(658;755)	**797**	591	824	247	**622**	1047	(586;650)	**716**	569	1 777
6	Vyřízená věc	27	**34**	49	(33;35)	**55**	128	1 815	28	**35**	50	(35;36)	**53**	73	2 444	28	**35**	54	(35;36)	**57**	98	8 538
7	Obživlá věc	27	**48**	134	(38;89)	**127**	205	71	10	**53**	117,25	(39;66)	**85**	101	100	10	**42**	85	(35;49)	**60**	79	286
8	Pravomocně skončená věc	6	**54**	266	(46;61)	**316**	575	1 683	5	**37**	179	(34;42)	**201**	401	2 206	6	**48**	196	(46;51)	**237**	455	7 686
9	Odškrtnutá - skončená věc	887	**1 578**	2694	(1511;1697)	**1 756**	982	1 482	538	**915**	1242	(887;942)	**965**	620	1 863	445	**886**	1407	(871;903)	**1 010**	732	6 110
10	Povoleno moratorium	-	-	-	-	-	-	4	-	-	-	-	-	-	0	-	-	-	-	-	-	0
11	Povolena reorganizace	223	**406**	498	(203;512)	**355**	236	18	-	-	-	-	-	-	2	-	-	-	-	-	-	0
12	Zrušeno vrchním soudem	8	**71**	121	(3;127)	**73**	65	16	0	**86**	210	(0;182)	**130**	148	23	0	**28**	112	(0;104)	**88**	121	41
13	Prohlášený konkurs po zrušení vrchním soudem	-	-	-	-	-	-	0	-	-	-	-	-	-	1	-	-	-	-	-	-	0
14	Postoupená věc	35	**43**	54	(41;45)	**59**	86	250	35	**43**	54	(42;44)	**49**	58	593	36	**43**	54	(42;44)	**52**	77	1 399
		Počet měření celkem :						8 521	Počet měření celkem :						17 409	Počet měření celkem :						58 192

Pirohanič 2018, CRIF, a.s.

Tab.č. 31: Statistiky délek setrvání ve stavech (pokračování)

Délky setrvání ve stavech v průběhu insolvenčních řízení

Městský soud v Praze

Por.č. stavu	Setrvání ve stavu :	Obchodní společnosti							Fyzické osoby podnikatelé							Občané						
		Dolní kvartil	Medián	Horní kvartil	95% interval spolehlivosti mediánu	Střední hodnota	StDev	Počet měření	Dolní kvartil	Medián	Horní kvartil	95% interval spolehlivosti mediánu	Střední hodnota	StDev	Počet měření	Dolní kvartil	Medián	Horní kvartil	95% interval spolehlivosti mediánu	Střední hodnota	StDev	Počet měření
		(den)	(den)	(den)	(den;den)	(den)	(den)		(den)	(den)	(den)	(den;den)	(den)	(den)		(den)	(den)	(den)	(den;den)	(den)	(den)	
1	Před rozhodnutím o úpadku	6	**21**	68	(21;22)	**51**	73	11 230	14	**44**	92	(42;47)	**72**	89	2 325	14	**39**	74	(37;40)	**60**	83	11 070
2	Mylný zápis do rejstříku	2 355	**2 721**	2916	(2505;2895)	**2 533**	837	44	-	-	-	-	-	-	5	2 231	**2 545**	2910	2231;2910)	**2 362**	739	21
3	V úpadku	61	**84**	96	(81;86)	**86**	93	1 104	58	**83**	93	(68;87)	**81**	46	77	29	**65**	96,75	(59;78)	**75**	80	190
4	Povoleno oddlužení	-	-	-	-	-	-	0	271	**627**	999	(588;677)	**660**	456	1 033	426	**909**	1470	(882;935)	**959**	627	6 832
5	Prohlášený konkurs	298	**621**	1152	(593;643)	**811**	688	3 746	316	**683**	1133	(619;761)	**824**	654	371	248	**521**	942	(479;577)	**686**	604	936
6	Vyřízená věc	27	**35**	49	(35;35)	**57**	108	10 268	28	**39**	57	(37;41)	**64**	111	1 149	27	**36**	56	(36;37)	**60**	100	5 860
7	Obživlá věc	16	**49**	125	(43;58)	**87**	108	429	3	**60**	157	(15;104)	**140**	216	55	5	**48**	98	(38;62)	**97**	188	297
8	Pravomocně skončená věc	105	**831**	1469	(805;865)	**914**	822	9 492	13	**128**	774	(109;161)	**493**	702	1 028	27	**241**	1166,5	(218;267)	**612**	719	5 127
9	Odškrtnutá - skončená věc	747	**1 110**	1756	(1071;1138)	**1 294**	748	6 713	509	**886**	1175	(840;916)	**900**	606	693	501	**847**	1109	(825;879)	**876**	598	3 136
10	Povoleno moratorium	95	**104**	124	(95;124)	**108**	45	26	-	-	-	-	-	-	0	-	-	-	-	-	-	0
11	Povolena reorganizace	179	**319**	538	(293;406)	**385**	293	43	-	-	-	-	-	-	1	-	-	-	-	-	-	0
12	Zrušeno vrchním soudem	41	**121**	189	(50;152)	**149**	162	31	48	**83**	133	(28;141)	**116**	116	15	15	**82**	121	(35;118)	**102**	118	45
13	Prohlášený konkurs po zrušení vrchním soudem	-	-	-	-	-	-	6	-	-	-	-	-	-	0	-	-	-	-	-	-	2
14	Postoupená věc	33	**41**	54	(38;42)	**46**	25	353	35	**42**	55	(38;45)	**51**	38	188	34	**42**	55	(41;44)	**54**	86	380
		Počet měření celkem :						43 485	Počet měření celkem :						6 940	Počet měření celkem :						33 896

Pirohanič 2018, CRIF, a.s.

Délky setrvání ve stavech v průběhu insolvenčních řízení

Krajský soud v Brně

Por.č. stavu	Setrvání ve stavu :	Obchodní společnosti							Fyzické osoby podnikatelé							Občané						
		Dolní kvartil	Medián	Horní kvartil	95% interval spolehlivosti mediánu	Střední hodnota	StDev	Počet měření	Dolní kvartil	Medián	Horní kvartil	95% interval spolehlivosti mediánu	Střední hodnota	StDev	Počet měření	Dolní kvartil	Medián	Horní kvartil	95% interval spolehlivosti mediánu	Střední hodnota	StDev	Počet měření
		(den)	(den)	(den)	(den;den)	(den)	(den)		(den)	(den)	(den)	(den;den)	(den)	(den)		(den)	(den)	(den)	(den;den)	(den)	(den)	
1	Před rozhodnutím o úpadku	15	**37**	78,75	(36;39)	**66**	89	7 942	17	**46**	96	(44;48)	**73**	88	8 147	14	**38**	81	(37;38)	**64**	85	28 507
2	Mylný zápis do rejstříku	1 680	**2 000**	2560	(1788;2364)	**2 078**	996	60	887	**1 762**	2207	(795;2223)	**1 628**	861	19	1 546	**1 971**	2387	1732;2091)	**2 004**	718	55
3	V úpadku	58	**75**	96,25	(70;84)	**86**	84	532	62	**88**	102	(84;91)	**87**	51	233	58	**86**	102	(82;90)	**88**	76	212
4	Povoleno oddlužení	-	-	-	-	-	-	0	279	**635**	1014	(621;669)	**673**	455	2 965	571	**1 131**	1658	1116;1144)	**1 105**	625	17 359
5	Prohlášený konkurs	314	**668**	1246	(633;709)	**866**	725	2 139	313	**646**	1074	(612;699)	**767**	596	1 196	214	**524**	979	(492;560)	**674**	586	2 210
6	Vyřízená věc	22	**28**	35	(28;28)	**37**	53	7 273	23	**29**	38	(28;29)	**39**	41	4 742	22	**28**	38	(28;28)	**39**	45	15 195
7	Obživlá věc	30	**65**	149	(57;83)	**106**	116	196	22	**52**	103	(40;64)	**78**	82	145	35	**62**	117	(55;69)	**99**	111	453
8	Pravomocně skončená věc	21	**106**	336	(101;113)	**257**	394	7 001	8	**66**	215	(61;71)	**176**	288	4 467	12	**64**	217	(62;67)	**184**	305	14 124
9	Odškrtnutá - skončená věc	1 251	**1 902**	2483,25	(1866;1928)	**1 836**	826	6 660	424	**789**	1215	(784;805)	**907**	640	3 832	532	**1 074**	1781	1049;1088)	**1 187**	789	12 621
10	Povoleno moratorium	92	**95**	125	(1;206)	**106**	68	11	-	-	-	-	-	-	1	-	-	-	-	-	-	0
11	Povolena reorganizace	141	**553**	952,25	(213;756)	**675**	660	38	-	-	-	-	-	-	1	-	-	-	-	-	-	1
12	Zrušeno vrchním soudem	-	-	-	-	-	-	3	-	-	-	-	-	-	4	56	**161**	274	(52;277)	**161**	128	15
13	Prohlášený konkurs po zrušení vrchním soudem	-	-	-	-	-	-	0	-	-	-	-	-	-	0	-	-	-	-	-	-	1
14	Postoupená věc	29	**36**	55	(30;41)	**53**	53	56	28	**34**	41	(32;35)	**36**	16	251	28	**33**	40,5	(32;34)	**36**	19	551
		Počet měření celkem :						31 911	Počet měření celkem :						26 003	Počet měření celkem :						91 304

Pirohanič 2018, CRIF, a.s.

Tab.č. 32: Statistiky délek setrvání ve stavech (pokračování)

Délky setrvání ve stavech v průběhu insolvenčních řízení

Krajský soud v Ostravě

Por.č. stavu	Setrvání ve stavu :	Obchodní společnosti							Fyzické osoby podnikatelé							Občané						
		Dolní kvartil	Medián	Horní kvartil	95% interval spolehlivosti mediánu	Střední hodnota	StDev	Počet měření	Dolní kvartil	Medián	Horní kvartil	95% interval spolehlivosti mediánu	Střední hodnota	StDev	Počet měření	Dolní kvartil	Medián	Horní kvartil	95% interval spolehlivosti mediánu	Střední hodnota	StDev	Počet měření
		(den)	(den)	(den)	(den;den)	(den)	(den)		(den)	(den)	(den)	(den;den)	(den)	(den)		(den)	(den)	(den)	(den;den)	(den)	(den)	
1	Před rozhodnutím o úpadku	21	**47**	84	(45;49)	**67**	81	4 294	21	**42**	79	(41;42)	**65**	73	9 815	15	**28**	51	(28;28)	**43**	53	25 285
2	Mylný zápis do rejstříku	2 070	**2 287**	2722	(1525;3162)	**2 253**	922	12	1 634	**1 888**	2482	1620;2623)	**2 055**	490	12	1 659	**1 861**	2520	1659;2520)	**1 940**	691	17
3	V úpadku	58	**71**	98	(69;76)	**83**	71	601	63	**84**	107,25	(81;89)	**101**	125	312	57	**85**	119,5	(73;95)	**105**	105	135
4	Povoleno oddlužení	-	-	-	-	-	-	0	511	**959**	1441,5	(937;983)	**999**	595	6 175	664	**1 223**	1864	1208;1236)	**1 198**	633	20 778
5	Prohlášený konkurs	336	**713**	1310	(655;757)	**915**	737	1 342	330	**637**	1112,5	(598;676)	**794**	625	1 228	194	**336**	667	(315;363)	**516**	504	1 400
6	Vyřízená věc	29	**35**	49	(35;36)	**47**	48	3 840	29	**38**	56	(37;39)	**53**	55	4 660	29	**38**	53	(37;38)	**50**	54	12 446
7	Obživlá věc	14	**52**	113	(35;76)	**89**	131	85	18	**55**	122	(41;83)	**131**	247	78	5	**48**	90,5	(35;68)	**77**	145	99
8	Pravomocně skončená věc	3	**22**	98	(20;26)	**108**	272	3 708	4	**40**	137	(36;43)	**109**	192	4 400	5	**41**	149	(39;43)	**113**	198	11 749
9	Odškrtnutá - skončená věc	1 320	**2 090**	2681,75	(2040;2128)	**1 959**	900	3 548	417	**944**	1719	(893;998)	**1 106**	844	3 924	363	**763**	1483	(746;770)	**1 023**	876	10 443
10	Povoleno moratorium	-	-	-	-	-	-	6	-	-	-	-	-	-	0	-	-	-	-	-	-	0
11	Povolena reorganizace	208	**404**	591,5	(277;528)	**568**	592	34	-	-	-	-	-	-	2	-	-	-	-	-	-	0
12	Zrušeno vrchním soudem	-	-	-	-	-	-	5	0	**20**	130,5	(0;123)	**86**	125	24	0	**59**	154	(4;92)	**149**	231	37
13	Prohlášený konkurs po zrušení vrchním soudem	-	-	-	-	-	-	1	-	-	-	-	-	-	0	-	-	-	-	-	-	0
14	Postoupená věc	32	**41**	53	(36;44)	**44**	19	69	33	**43**	60,75	(41;46)	**50**	37	178	32	**42**	54	(40;44)	**48**	30	297
		Počet měření celkem :						17 545	Počet měření celkem :						30 808	Počet měření celkem :						82 686

Pirohanič 2018, CRIF, a.s.

Délky setrvání ve stavech v průběhu insolvenčních řízení

Krajský soud v Ostravě - pobočka v Olomouci

Por.č. stavu	Setrvání ve stavu :	Obchodní společnosti							Fyzické osoby podnikatelé							Občané						
		Dolní kvartil	Medián	Horní kvartil	95% interval spolehlivosti mediánu	Střední hodnota	StDev	Počet měření	Dolní kvartil	Medián	Horní kvartil	95% interval spolehlivosti mediánu	Střední hodnota	StDev	Počet měření	Dolní kvartil	Medián	Horní kvartil	95% interval spolehlivosti mediánu	Střední hodnota	StDev	Počet měření
		(den)	(den)	(den)	(den;den)	(den)	(den)		(den)	(den)	(den)	(den;den)	(den)	(den)		(den)	(den)	(den)	(den;den)	(den)	(den)	
1	Před rozhodnutím o úpadku	42	**74**	119,25	(68;83)	**92**	75	384	35	**69**	118	(67;72)	**89**	77	2 614	28	**52**	89	(50;55)	**68**	60	4 689
2	Mylný zápis do rejstříku	-	-	-	-	-	-	5	-	-	-	-	-	-	3	-	-	-	-	-	-	2
3	V úpadku	70	**87**	96	(83;92)	**90**	34	50	61	**82**	92	(64;88)	**73**	28	48	40	**59**	80	(51;79)	**58**	32	23
4	Povoleno oddlužení	-	-	-	-	-	-	0	306	**671**	1176	(620;700)	**770**	551	1 310	425	**861**	1399	(821;900)	**933**	607	3 260
5	Prohlášený konkurs	298	**548**	1154	(479;780)	**758**	579	156	307	**601**	939	(512;684)	**671**	489	267	206	**424**	783	(362;506)	**549**	424	236
6	Vyřízená věc	28	**35**	45	(33;36)	**48**	61	339	27	**35**	46	(34;35)	**45**	44	1 328	27	**34**	43	(33;34)	**43**	46	2 109
7	Obživlá věc	-	-	-	-	-	-	8	-	-	-	-	-	-	23	0	**18**	50	(0;48)	**42**	77	26
8	Pravomocně skončená věc	48	**134**	359	(119;168)	**224**	231	338	72	**173**	391	(158;188)	**238**	204	1 273	71	**173**	384	(161;184)	**237**	204	2 001
9	Odškrtnutá - skončená věc	616	**1 491**	1889	(1313;1516)	**1 406**	896	295	374	**795**	1308	(710;832)	**862**	597	1 005	406	**944**	1519	(887;1022)	**1 003**	698	1 513
10	Povoleno moratorium	-	-	-	-	-	-	1	-	-	-	-	-	-	0	-	-	-	-	-	-	0
11	Povolena reorganizace	-	-	-	-	-	-	2	-	-	-	-	-	-	0	-	-	-	-	-	-	0
12	Zrušeno vrchním soudem	-	-	-	-	-	-	2	0	**4**	37,75	(0;105)	**38**	65	10	0	**5**	25	(0;25)	**22**	39	12
13	Prohlášený konkurs po zrušení vrchním soudem	-	-	-	-	-	-	0	-	-	-	-	-	-	0	-	-	-	-	-	-	0
14	Postoupená věc	-	-	-	-	-	-	4	28	**34**	40	(31;36)	**36**	15	73	27	**32**	44	(29;36)	**39**	30	129
		Počet měření celkem :						1 584	Počet měření celkem :						7 954	Počet měření celkem :						14 000

Pirohanič 2018, CRIF, a.s.

Tab.č. 33: Statistiky délek setrvání ve stavech (pokračování)

Délky setrvání ve stavech v průběhu insolvenčních řízení

Krajský soud v Plzni

Por.č. stavu	Setrvání ve stavu :	Obchodní společnosti							Fyzické osoby podnikatelé							Občané						
		Dolní kvartil (den)	Medián (den)	Horní kvartil (den)	95% interval spolehlivosti mediánu (den;den)	Střední hodnota (den)	StDev (den)	Počet měření	Dolní kvartil (den)	Medián (den)	Horní kvartil (den)	95% interval spolehlivosti mediánu (den;den)	Střední hodnota (den)	StDev (den)	Počet měření	Dolní kvartil (den)	Medián (den)	Horní kvartil (den)	95% interval spolehlivosti mediánu (den;den)	Střední hodnota (den)	StDev (den)	Počet měření
1	Před rozhodnutím o úpadku	27	**50**	93	(49;53)	**76**	91	1 965	20	**42**	77	(42;44)	**62**	67	6 300	21	**41**	72	(41;42)	**57**	60	17 271
2	Mylný zápis do rejstříku	-	-	-	-	-	-	6	-	-	-	-	-	-	3	-	-	-	-	-	-	8
3	V úpadku	62	**77**	104,25	(72;82)	**106**	138	296	58	**89**	137	(79;98)	**115**	124	235	71	**114**	177	(109;124)	**162**	179	1 228
4	Povoleno oddlužení	-	-	-	-	-	-	0	458	**907**	1330	(878;928)	**895**	521	4 106	626	**1 218**	1820	1195;1249)	**1 180**	645	12 520
5	Prohlášený konkurs	475	**911**	1562,75	(857;981)	**1 090**	806	734	233	**642**	1100,75	(586;699)	**740**	615	948	224	**525**	987	(496;567)	**664**	566	1 745
6	Vyřízená věc	26	**31**	38	(30;31)	**42**	53	1 719	24	**31**	42	(30;32)	**45**	59	2 463	24	**30**	42	(30;31)	**41**	47	9 100
7	Obživlá věc	41	**74**	134	(49;97)	**127**	165	69	31	**53**	87	(42;63)	**87**	112	111	32	**50**	91	(46;56)	**72**	73	242
8	Pravomocně skončená věc	10	**35**	117	(30;40)	**102**	184	1 629	3	**28**	93	(25;30)	**76**	122	2 239	8	**35**	113	(34;36)	**91**	145	8 401
9	Odškrtnutá - skončená věc	1 112	**1 764**	2559	(1685;1812)	**1 775**	891	1 583	532	**999**	1384	(965;1043)	**1 003**	645	2 081	306	**852**	1675,25	(823;903)	**1 056**	889	7 706
10	Povoleno moratorium	-	-	-	-	-	-	4	-	-	-	-	-	-	0	-	-	-	-	-	-	0
11	Povolena reorganizace	260	**487**	672	(196;729)	**488**	294	16	-	-	-	-	-	-	0	-	-	-	-	-	-	1
12	Zrušeno vrchním soudem	-	-	-	-	-	-	6	33	**66**	140	(12;187)	**102**	108	13	0	**89**	189,25	(0;208)	**115**	113	16
13	Prohlášený konkurs po zrušení vrchním soudem	-	-	-	-	-	-	0	-	-	-	-	-	-	0	-	-	-	-	-	-	0
14	Postoupená věc	27	**40**	54	(29;52)	**48**	38	31	32	**38**	47	(35;42)	**47**	39	140	32	**36**	42	(35;38)	**39**	14	223
		Počet měření celkem :						**8 058**	**Počet měření celkem :**						**18 639**	**Počet měření celkem :**						**58 461**

Pirohanič 2018, CRIF, a.s.

Délky setrvání ve stavech v průběhu insolvenčních řízení

Krajský soud v Hradci Králové

Por.č. stavu	Setrvání ve stavu :	Obchodní společnosti							Fyzické osoby podnikatelé							Občané						
		Dolní kvartil (den)	Medián (den)	Horní kvartil (den)	95% interval spolehlivosti mediánu (den;den)	Střední hodnota (den)	StDev (den)	Počet měření	Dolní kvartil (den)	Medián (den)	Horní kvartil (den)	95% interval spolehlivosti mediánu (den;den)	Střední hodnota (den)	StDev (den)	Počet měření	Dolní kvartil (den)	Medián (den)	Horní kvartil (den)	95% interval spolehlivosti mediánu (den;den)	Střední hodnota (den)	StDev (den)	Počet měření
1	Před rozhodnutím o úpadku	21	**42**	80	(40;45)	**66**	78	1 723	17	**36**	77	(35;38)	**58**	69	4 748	19	**37**	76	(36;38)	**57**	66	11 595
2	Mylný zápis do rejstříku	-	-	-	-	-	-	8	-	-	-	-	-	-	4	936	**1 400**	1895	(322;2370)	**1 457**	994	11
3	V úpadku	59	**69**	88	(61;82)	**85**	45	44	94	**155**	223,75	(141;166)	**177**	131	302	104	**155**	204	(145;162)	**179**	131	445
4	Povoleno oddlužení	-	-	-	-	-	-	0	418	**880**	1278	(846;893)	**877**	535	3 240	664	**1 305**	1895	1271;1330)	**1 227**	672	9 940
5	Prohlášený konkurs	457	**884**	1462	(807;985)	**1 044**	747	626	379	**739**	1182	(683;791)	**870**	672	774	284	**510**	993	(474;550)	**682**	540	1 086
6	Vyřízená věc	32	**40**	53	(39;41)	**49**	45	1 409	34	**42**	57,75	(42;43)	**57**	67	1 594	34	**41**	56	(41;42)	**54**	64	5 183
7	Obživlá věc	15	**46**	99,5	(27;78)	**82**	104	39	59	**83**	123	(65;114)	**92**	56	33	17	**63**	129	(29;112)	**85**	85	45
8	Pravomocně skončená věc	39	**190**	601	(173;212)	**384**	475	1 381	51	**140**	318,5	(129;153)	**275**	365	1 487	38	**126**	282,25	(119;132)	**241**	324	4 864
9	Odškrtnutá - skončená věc	1 006	**1 790**	2531	(1776;1792)	**1 784**	928	1 216	384	**782**	1306	(710;830)	**890**	690	1 153	202	**689**	1306	(677;711)	**905**	800	3 732
10	Povoleno moratorium	-	-	-	-	-	-	1	-	-	-	-	-	-	0	-	-	-	-	-	-	0
11	Povolena reorganizace	-	-	-	-	-	-	6	-	-	-	-	-	-	3	-	-	-	-	-	-	0
12	Zrušeno vrchním soudem	-	-	-	-	-	-	5	0	**71**	177,75	(2;147)	**105**	114	38	0	**11**	103,25	(0;64)	**67**	97	36
13	Prohlášený konkurs po zrušení vrchním soudem	-	-	-	-	-	-	1	-	-	-	-	-	-	0	-	-	-	-	-	-	0
14	Postoupená věc	35	**47**	74	(38;54)	**58**	46	35	41	**52**	71,5	(46;56)	**60**	38	142	38	**48**	62	(46;51)	**54**	32	197
		Počet měření celkem :						**6 494**	**Počet měření celkem :**						**13 518**	**Počet měření celkem :**						**37 134**

Pirohanič 2018, CRIF, a.s.

Tab.č. 34: Statistiky délek setrvání ve stavech (pokračování)

Délky setrvání ve stavech v průběhu insolvenčních řízení

Krajský soud v Hradci Králové - pobočka v Pardubicích

Por.č. stavu	Setrvání ve stavu :	Obchodní společnosti							Fyzické osoby podnikatelé							Občané						
		Dolní kvartil (den)	Medián (den)	Horní kvartil (den)	95% interval spolehlivosti mediánu (den;den)	Střední hodnota (den)	StDev (den)	Počet měření	Dolní kvartil (den)	Medián (den)	Horní kvartil (den)	95% interval spolehlivosti mediánu (den;den)	Střední hodnota (den)	StDev (den)	Počet měření	Dolní kvartil (den)	Medián (den)	Horní kvartil (den)	95% interval spolehlivosti mediánu (den;den)	Střední hodnota (den)	StDev (den)	Počet měření
1	Před rozhodnutím o úpadku	48	**86**	154	(80;91)	**115**	124	905	22	**44**	90	(42;46)	**69**	77	3 609	24	**45**	84	(44;47)	**67**	84	6 904
2	Mylný zápis do rejstříku	-	-	-	-	-	-	1	-	-	-	-	-	-	5	-	-	-	-	-	-	7
3	V úpadku	65	**82**	104	(74;94)	**96**	102	45	0	**65**	91	(50;77)	**58**	51	66	0	**1**	69	(0;68)	**121**	421	23
4	Povoleno oddlužení	-	-	-	-	-	-	0	377	**873**	1305	(833;902)	**879**	580	2 385	594	**1 223**	1812	1195;1246)	**1 181**	682	5 825
5	Prohlášený konkurs	491	**1 052**	1744,5	(883;1181)	**1 186**	818	355	516	**903**	1406	(824;971)	**964**	613	497	315	**667**	1130	(607;763)	**790**	592	391
6	Vyřízená věc	29	**37**	54	(36;39)	**57**	80	769	29	**35**	50	(34;36)	**55**	74	1 285	29	**34**	47	(34;35)	**51**	79	2 453
7	Obživlá věc	5	**19**	160	(3;179)	**81**	102	15	37	**68**	139	(38;134)	**116**	139	20	26	**53**	66,5	(18;75)	**87**	125	15
8	Pravomocně skončená věc	63	**220**	663	(201;238)	**407**	459	783	70	**190**	442	(173;209)	**330**	373	1 275	52	**146**	350	(132;153)	**275**	340	2 407
9	Odškrtnutá - skončená věc	615	**1 110**	2219	(1029;1193)	**1 341**	945	669	125	**699**	1089	(657;717)	**723**	615	1 056	103	**614**	1000	(584;629)	**750**	748	1 992
10	Povoleno moratorium	-	-	-	-	-	-	2	-	-	-	-	-	-	0	-	-	-	-	-	-	0
11	Povolena reorganizace	-	-	-	-	-	-	7	-	-	-	-	-	-	0	-	-	-	-	-	-	2
12	Zrušeno vrchním soudem	-	-	-	-	-	-	1	72	**103**	171	(40;397)	**150**	141	11	-	-	-	-	-	-	9
13	Prohlášený konkurs po zrušení vrchním soudem	-	-	-	-	-	-	0	-	-	-	-	-	-	0	-	-	-	-	-	-	0
14	Postoupená věc	42	**47**	69,5	(38;73)	**54**	23	11	35	**46**	63	(41;55)	**53**	34	73	35	**42**	53	(39;45)	**44**	19	120
		Počet měření celkem :						3 563	Počet měření celkem :						10 282	Počet měření celkem :						20 148

Pirohanič 2018, CRIF, a.s.

Délky setrvání ve stavech v průběhu insolvenčních řízení

Krajský soud v Českých Budějovicích

Por.č. stavu	Setrvání ve stavu :	Obchodní společnosti							Fyzické osoby podnikatelé							Občané						
		Dolní kvartil (den)	Medián (den)	Horní kvartil (den)	95% interval spolehlivosti mediánu (den;den)	Střední hodnota (den)	StDev (den)	Počet měření	Dolní kvartil (den)	Medián (den)	Horní kvartil (den)	95% interval spolehlivosti mediánu (den;den)	Střední hodnota (den)	StDev (den)	Počet měření	Dolní kvartil (den)	Medián (den)	Horní kvartil (den)	95% interval spolehlivosti mediánu (den;den)	Střední hodnota (den)	StDev (den)	Počet měření
1	Před rozhodnutím o úpadku	22	**42**	78	(40;43)	**64**	87	1 850	18	**40**	79	(38;41)	**64**	92	5 151	17	**35**	66	(34;36)	**53**	82	8 530
2	Mylný zápis do rejstříku	1 397	**2 726**	3213	(1397;3213)	**2 286**	1009	17	890	**1 027**	1744	(665;1895)	**1 190**	825	12	1 735	**2 726**	2981	1694;3190)	**2 459**	825	12
3	V úpadku	69	**88**	118	(80;95)	**109**	78	154	63	**80**	113	(72;90)	**117**	129	78	69	**92**	167	(76;106)	**181**	326	82
4	Povoleno oddlužení	-	-	-	-	-	-	0	452	**873**	1322	(846;908)	**899**	549	3 601	572	**1 077**	1655	1046;1106)	**1 103**	631	6 802
5	Prohlášený konkurs	352	**692**	1248,25	(610;763)	**898**	733	614	277	**568**	1043	(533;629)	**734**	581	698	205	**412**	838	(364;453)	**600**	561	693
6	Vyřízená věc	29	**35**	50	(35;36)	**52**	72	1 645	25	**31**	48	(31;32)	**52**	85	1 865	25	**32**	47	(32;33)	**56**	114	3 424
7	Obživlá věc	8	**52**	212	(22;188)	**157**	239	33	11	**41**	85	(20;83)	**70**	88	25	33	**57**	114	(39;82)	**117**	171	33
8	Pravomocně skončená věc	72	**487**	996	(438;558)	**594**	532	1 598	187	**447**	789	(420;477)	**518**	387	1 752	165	**395**	716	(378;420)	**492**	407	3 165
9	Odškrtnutá - skončená věc	1 151	**1 175**	2859	(1175;1175)	**1 758**	886	1 272	1 144	**1 144**	1151	1144;1144)	**1 145**	430	808	1 144	**1 145**	1175	1144;1145)	**1 285**	711	1 392
10	Povoleno moratorium	-	-	-	-	-	-	7	-	-	-	-	-	-	1	-	-	-	-	-	-	0
11	Povolena reorganizace	260	**602**	954,75	(199;1098)	**723**	624	12	-	-	-	-	-	-	1	-	-	-	-	-	-	0
12	Zrušeno vrchním soudem	-	-	-	-	-	-	0	-	-	-	-	-	-	1	-	-	-	-	-	-	1
13	Prohlášený konkurs po zrušení vrchním soudem	-	-	-	-	-	-	0	-	-	-	-	-	-	0	-	-	-	-	-	-	0
14	Postoupená věc	28	**38**	45,75	(28;45)	**47**	50	20	28	**32**	43	(30;34)	**42**	33	104	28	**32**	44	(30;36)	**53**	101	136
		Počet měření celkem :						7 222	Počet měření celkem :						14 097	Počet měření celkem :						24 270

Pirohanič 2018, CRIF, a.s.

Tab.č. 35: Statistiky délek setrvání ve stavech (pokračování)

Délky setrvání ve stavech v průběhu insolvenčních řízení

Krajský soud v Ústí nad Labem

Por.č. stavu	Setrvání ve stavu :	Obchodní společnosti							Fyzické osoby podnikatelé							Občané						
		Dolní kvartil (den)	Medián (den)	Horní kvartil (den)	95% interval spolehlivosti mediánu (den;den)	Střední hodnota (den)	StDev (den)	Počet měření	Dolní kvartil (den)	Medián (den)	Horní kvartil (den)	95% interval spolehlivosti mediánu (den;den)	Střední hodnota (den)	StDev (den)	Počet měření	Dolní kvartil (den)	Medián (den)	Horní kvartil (den)	95% interval spolehlivosti mediánu (den;den)	Střední hodnota (den)	StDev (den)	Počet měření
1	Před rozhodnutím o úpadku	12	**27**	63	(25;29)	**55**	88	1 745	19	**40**	78	(39;41)	**62**	76	6 222	14	**31**	59	(30;31)	**46**	59	21 683
2	Mylný zápis do rejstříku	-	-	-	-	-	-	7	435	**1 291**	1796	(333;2980)	**1 432**	1134	10	81	**2 863**	3288	(15;3288)	**2 035**	1514	13
3	V úpadku	45	**55**	83	(52;59)	**74**	77	386	46	**59**	88	(56;65)	**70**	44	281	44	**59**	84	(51;62)	**67**	93	316
4	Povoleno oddlužení	-	-	-	-	-	-	0	403	**893**	1314	(860;916)	**907**	575	4 196	633	**1 274**	1868	1251;1288)	**1 200**	645	17 647
5	Prohlášený konkurs	235	**673**	1450	(599;740)	**952**	885	675	235	**580**	1179,25	(540;651)	**758**	659	822	178	**424**	894	(396;454)	**596**	569	1 748
6	Vyřízená věc	24	**31**	46	(31;33)	**47**	63	1 531	24	**32**	48	(31;33)	**53**	102	2 493	25	**32**	48	(32;33)	**50**	90	10 730
7	Obživlá věc	12	**43**	91	(26;69)	**102**	203	58	16	**36**	62,75	(27;51)	**58**	70	44	14	**46**	82	(37;49)	**62**	70	158
8	Pravomocně skončená věc	3	**21**	91	(17;26)	**103**	301	1 456	2	**28**	102	(26;32)	**106**	240	2 239	3	**30**	102	(28;33)	**95**	215	9 628
9	Odškrtnutá - skončená věc	1 390	**2 148**	2902	(2100;2225)	**2 043**	993	1 359	384	**1 145**	1642	1095;1197)	**1 139**	808	1 836	284	**800**	1587,25	(784;836)	**1 051**	887	7 776
10	Povoleno moratorium	-	-	-	-	-	-	4	-	-	-	-	-	-	1	-	-	-	-	-	-	0
11	Povolena reorganizace	244	**325**	782	(174;1238)	**555**	477	11	-	-	-	-	-	-	3	-	-	-	-	-	-	0
12	Zrušeno vrchním soudem	-	-	-	-	-	-	6	1	**5**	56,5	(0;77)	**33**	48	15	3	**104**	270	(4;214)	**198**	254	31
13	Prohlášený konkurs po zrušení vrchním soudem	-	-	-	-	-	-	0	-	-	-	-	-	-	0	-	-	-	-	-	-	1
14	Postoupená věc	33	**43**	62	(35;50)	**78**	116	42	28	**35**	49,25	(32;38)	**42**	33	128	27	**34**	44	(32;36)	**40**	44	226
		Počet měření celkem :						**7 280**	**Počet měření celkem :**						**18 290**	**Počet měření celkem :**						**69 957**

Pirohanič 2018, CRIF, a.s.

Délky setrvání ve stavech v průběhu insolvenčních řízení

Krajský soud v Ústí nad Labem - pobočka v Liberci

Por.č. stavu	Setrvání ve stavu :	Obchodní společnosti							Fyzické osoby podnikatelé							Občané						
		Dolní kvartil (den)	Medián (den)	Horní kvartil (den)	95% interval spolehlivosti mediánu (den;den)	Střední hodnota (den)	StDev (den)	Počet měření	Dolní kvartil (den)	Medián (den)	Horní kvartil (den)	95% interval spolehlivosti mediánu (den;den)	Střední hodnota (den)	StDev (den)	Počet měření	Dolní kvartil (den)	Medián (den)	Horní kvartil (den)	95% interval spolehlivosti mediánu (den;den)	Střední hodnota (den)	StDev (den)	Počet měření
1	Před rozhodnutím o úpadku	11	**32**	70	(27;36)	**55**	79	715	16	**36**	72	(35;38)	**56**	67	2 954	16	**34**	63,25	(33;34)	**50**	66	6 624
2	Mylný zápis do rejstříku	-	-	-	-	-	-	2	-	-	-	-	-	-	2	-	-	-	-	-	-	2
3	V úpadku	64	**83**	94	(72;89)	**90**	51	76	63	**79**	92	(69;86)	**82**	44	77	4	**57**	87,75	(4;83)	**75**	102	24
4	Povoleno oddlužení	-	-	-	-	-	-	0	357	**770**	1181	(728;812)	**799**	506	1 751	539	**1 063**	1693	1032;1085)	**1 085**	632	4 777
5	Prohlášený konkurs	322	**730**	1233	(609;803)	**880**	741	284	283	**695**	1048	(593;751)	**727**	568	374	135	**433**	867	(356;505)	**560**	513	490
6	Vyřízená věc	25	**29**	36	(29;30)	**45**	62	633	23	**29**	40	(28;30)	**42**	52	1 283	23	**28**	38	(28;29)	**40**	58	3 187
7	Obživlá věc	30	**56**	98	(31;89)	**75**	75	20	33	**72**	109	(36;99)	**95**	101	20	34	**50**	87,5	(41;59)	**84**	97	51
8	Pravomocně skončená věc	1	**7**	79	(5;12)	**61**	141	608	7	**36**	87	(31;40)	**73**	120	1 254	7	**35**	99	(33;38)	**80**	153	3 080
9	Odškrtnutá - skončená věc	1 128	**1 773**	2613	(1686;1917)	**1 793**	889	590	551	**1 137**	1498	1081;1160)	**1 088**	688	1 102	468	**903**	1693	(846;970)	**1 110**	811	2 703
10	Povoleno moratorium	-	-	-	-	-	-	2	-	-	-	-	-	-	1	-	-	-	-	-	-	0
11	Povolena reorganizace	-	-	-	-	-	-	2	-	-	-	-	-	-	1	-	-	-	-	-	-	0
12	Zrušeno vrchním soudem	-	-	-	-	-	-	2	-	-	-	-	-	-	9	0	**11**	356	(0;441)	**213**	362	14
13	Prohlášený konkurs po zrušení vrchním soudem	-	-	-	-	-	-	0	-	-	-	-	-	-	0	-	-	-	-	-	-	0
14	Postoupená věc	26	**31**	39	(5;55)	**39**	37	10	26	**32**	38	(29;34)	**34**	17	97	27	**30**	39	(29;32)	**38**	40	193
		Počet měření celkem :						**2 944**	**Počet měření celkem :**						**8 925**	**Počet měření celkem :**						**21 145**

Pirohanič 2018, CRIF, a.s.

5 Shrnutí a závěr

Hlavním cílem této práce bylo získat základní časové charakteristiky procesů insolvenčních řízení. Výsledky jsou dále použity pro identifikaci dynamického modelu, který insolvenční proces popisuje dynamickým stavovým stochastickým systémem z třídy Gauss-Markovských systémů.

Poznatky, které plynou z provedené analýzy časových charakteristik procesu insolvenčních řízení, jsou následující:

- Událostí, které se bezprostředně podílí na pohybu insolvenčních řízení je jen cca kolem 30 typů (tzv. aktivní události) ze všech možných typů událostí, kterých je více jak 800. Viz kapitola 2.2.
- Z celkového počtu cca 18 488 tisíc proběhlých událostí v insolvenčních řízeních v období 2008 až 2017 se na pohybu insolvenčních řízeních bezprostředně podílelo cca 579 tisíc, což je 3,13% z celku. Viz kapitola 2.2.
- Časový vývoj počtu zahájených insolvenčních řízení má od roku 2013 jasně klesající trend. Viz kapitola 2.3.
- Na jedno insolvenční řízení připadá v průměru 74,3 událostí, z toho je 2,3 událostí aktivních. Viz kapitola 2.3.
- Ze všech insolvenčních řízení v období 2008 až 2017 je 17,73% opakovaných (dvakrát i vícekrát) stejnými dlužníky. Viz kapitola 2.4.
- Je provedena specifikace systému nad procesy insolvenčních řízení ve formě orientovaného grafu, viz kapitola 3.1.
- Je provedena identifikace migrační matice, popisující cesty insolvenčních procesů mezi stavy. Viz kapitola 3.2.
- Identifikace aktivních události, které způsobují přímé migrace mezi stavy systému, je podrobněji uvedena v kapitole 3.3.
- Přímé migrace ze stavu „Před rozhodnutím o úpadku“ do stavu „Vyřízená věc“ jsou podrobněji analyzovány v kapitole 3.4.
- Postup měření délek přímých migrací a přehled počtů měření je presentován v kapitole 4.1.
- Mediány délek přímých migrací pro 18 vybraných dvojic stavů jsou presentovány v kapitole 4.2. Hodnoty mediánů jsou vypočteny pro jednotlivé organizační formy dlužníků v členění podle jednotlivých soudů.

- Podrobné statistiky délek přímých migrací (střední hodnota, směrodatná odchylka, kvartily, medián, interval spolehlivosti mediánu) jsou presentovány v kapitole 4.3.
- Histogramy délek přímých migrací ze stavu „Povoleno oddlužení“ do stavu „Vyřízená věc“, resp. do stavu „Konkurz“ jsou uvedeny v kapitole 4.4.
- Histogramy délek přímých migrací ze stavu „Prohlášený konkurz“ do stavu „Vyřízená věc“ jsou uvedeny v kapitole 4.4.
- Postup měření délek setrvání ve stavech a přehled počtů měření je presentován v kapitole 4.5.
- Mediány délek setrvání ve stavech jsou pro všech 14 stavů presentovány v kapitole 4.6. Hodnoty mediánů jsou vypočteny pro jednotlivé organizační formy dlužníků v členění podle jednotlivých soudů.
- Podrobné statistiky délek setrvání ve stavech (střední hodnota, směrodatná odchylka, kvartily, medián, interval spolehlivosti mediánu) jsou presentovány v kapitole 4.7.

Všechny údaje v tabulkách a grafech vznikly na základě vlastních výpočtů a to jen a pouze z veřejně dostupných zdrojů. Za případné gramatické chyby se omlouvám.

Ing. Ondřej Pirohanič, CSc.

Analytik

CRIF — Czech Credit Bureau, a. s.

Na Vítězné pláni 1719/4, 140 00 Praha 4, Česká republika

Mobil +420 739 300 246

o.pirohanic@crif.com

www.crif.cz

Seznam tabulek

Tab.č. 1: Kategorie stavů v procesu insolvenčních řízení 12

Tab.č. 2: Počty všech realizovaných událostí v období 2008 až 2017 14

Tab.č. 3: Aktivní události se zjištěným s přímým vlivem na změnu stavu 15

Tab.č. 4: Aktivní události se zjištěným s přímým vlivem na vybrané změny stavu 16

Tab.č. 5: Míry vlivu událostí na změnu stavu 17

Tab.č. 6: Zahájená insolvenční řízení včetně meziročních změn 18

Tab.č. 7: Počty zahájených insolvenčních řízení podle organizačních forem dlužníků 19

Tab.č. 8: Přístupy dlužníků k insolvenčním řízení 23

Tab.č. 9: Počty migrací a transitivní matice pro Obchodní společnosti 30

Tab.č. 10: Počty migrací a transitivní matice pro Občany a Fyzické osoby podnikatele 31

Tab.č. 11: Přímé migrace způsobené aktivními událostmi 32

Tab.č. 12: Přímé migrace ze stavu „Před rozhodnutím o úpadku“ do „Vyřízená věc“ 34

Tab.č. 13: Počty zahájených insolvenčních řízení u příslušných soudů 38

Tab.č. 14: Změřené přímé migrace mezi stavy u jednotlivých soudů 38

Tab.č. 15: Mediány délek přímých migrací mezi stavy - všechny soudy souhrnně 40

Tab.č. 16: Mediány délek přímých migrací – Obchodní společnosti 41

Tab.č. 17: Mediány délek přímých migrací – Fyzické osoby podnikatelé 42

Tab.č. 18: Mediány délek přímých migrací – Občané 43

Tab.č. 19: Statistiky přímých migrací 45

Tab.č. 20: Statistiky přímých migrací (pokračování) 46

Tab.č. 21: Statistiky přímých migrací (pokračování) 47

Tab.č. 22: Statistiky přímých migrací (pokračování) 48

Tab.č. 23: Statistiky přímých migrací (pokračování) 49

Tab.č. 24: Statistiky přímých migrací (pokračování) 50

Tab.č. 25: Počty měření dob setrvání ve stavech u soudů 55

Tab.č. 26: Mediány délek setrvání ve stavech - všechny soudy 57

Tab.č. 27: Mediány délek setrvání – Obchodní společnosti 58

Tab.č. 28: Mediány délek setrvání – Fyzické osoby podnikatelé 59

Tab.č. 29: Mediány délek setrvání – Občané 60

Tab.č. 30: Statistiky délek setrvání ve stavech 62

Tab.č. 31: Statistiky délek setrvání ve stavech (pokračování) 63

Tab.č. 32: Statistiky délek setrvání ve stavech (pokračování) 64

Tab.č. 33: Statistiky délek setrvání ve stavech (pokračování) 65

Tab.č. 34: Statistiky délek setrvání ve stavech (pokračování) 66

Tab.č. 35: Statistiky délek setrvání ve stavech (pokračování) 67

Seznam obrázků

Obr.č. 1: Relace „stav-událost-stav“ 13

Obr.č. 2: Počty zahajovaných insolvenčních řízení 18

Obr.č. 3: Zahájená insolvenčních řízení – obchodní společnosti - měsíčně 20

Obr.č. 4: Zahájená insolvenčních řízení – Občané a Fyzické osoby podnikatelé - měsíčně 20

Obr.č. 5: Zahájená insolvenčních řízení – Ostatní práv.osoby a Zahr.osoby - měsíčně 20

Obr.č. 6: Orientovaný systém insolvenčních řízení 25

Obr.č. 7: Model systému insolvenčních řízení pro obchodní společnosti 26

Obr.č. 8: Model systému insolvenčních řízení pro občany a fyzické osoby podnikatele 27

Obr.č. 9: Měření časových délek pohybu mezi zvolenými dvěma stavy 37

Obr.č. 10: Poměrné zastoupení přímých migrací u jednotlivých soudů 39

Obr.č. 11: Histogram délek migrací u splněných podmínek oddlužení 51

Obr.č. 12: Histogram délek migrací u nesplněných podmínek oddlužení 52

Obr.č. 13: Histogram délek migrací u úmrtí dlužníka v oddlužení 52

Obr.č. 14: Histogram délek migrací z konkurzů pro obchodní společnosti 53

Obr.č. 15: Histogram délek migrací z konkurzů pro občany a fyzické osoby podnikatele 53

Obr.č. 16: Měření doby setrvání ve stavu 54

Obr.č. 17: Zastoupení počtu měření dob setrvání ve stavech u soudů 55

Obr.č. 18: Doby setrvání ve stavech hlavních migračních cest 57

Obr.č. 19: Mediány délek setrvání – Obchodní společnosti 58

Obr.č. 20: Mediány délek setrvání – Fyzické osoby podnikatelé 59

Obr.č. 21: Mediány délek setrvání – Občané 60